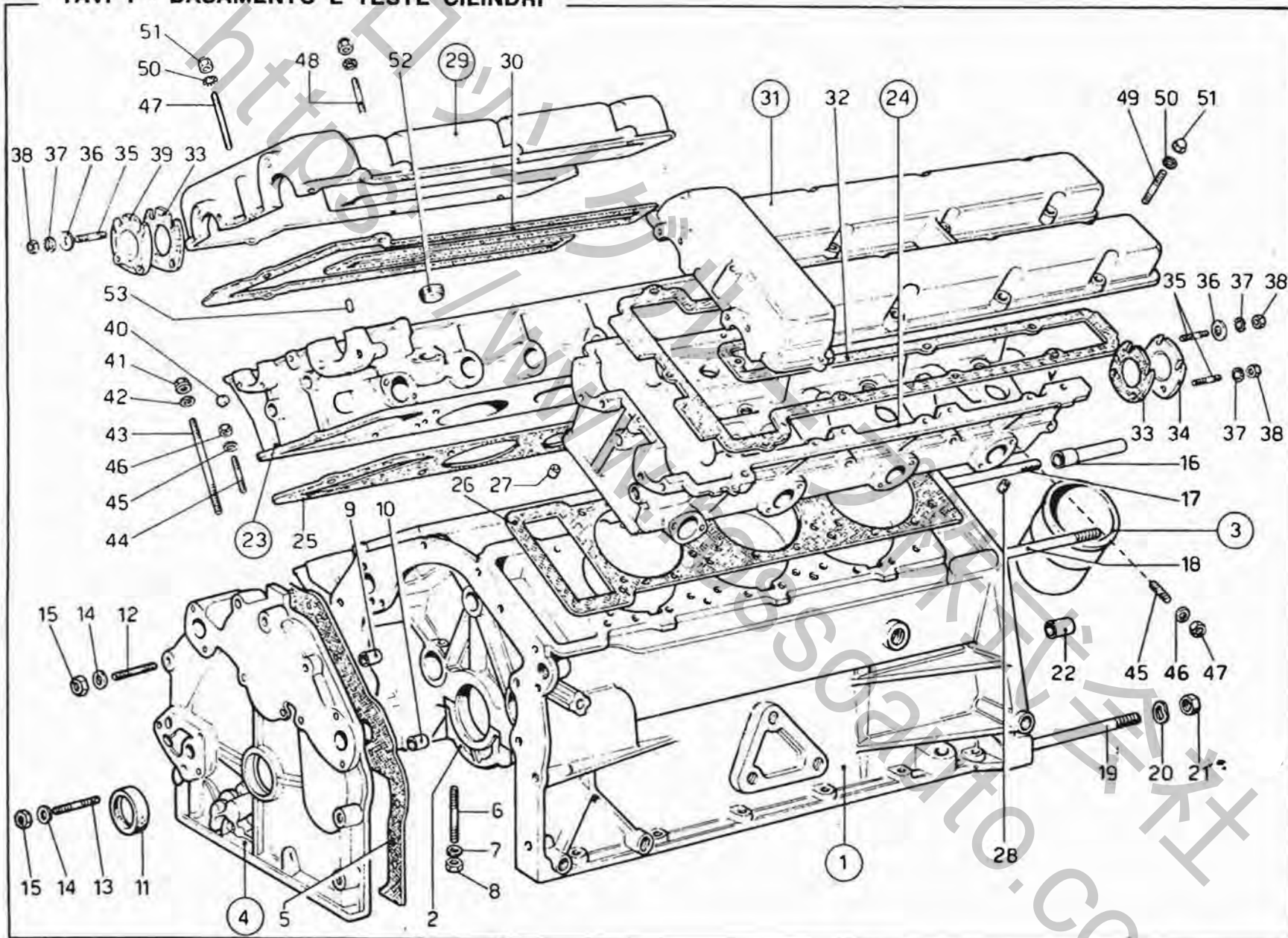


List of tables

Table 1 - Crankcase and cylinder heads
Table 2 - Oil sump - Gear box and differential
Table 3 - Crankshaft, connecting rods and pistons
Table 4 - Flywheel and intermediate gear box housing
Table 5 - Timing control
Table 6 - Timing
Table 7 - Fuel tanks and pipes
Table 8 - Feeding pumps and pipes
Table 9 - Air filter and manifolds
Table 10 - Weber 40 DCNF/1 carburettor
Table 11 - Throttle control
Table 12 - Blow - By
Table 13 - Exhaust pipes assembly
Table 14 - Engine lubrication
Table 15 - Cooling
Table 16 - Water pump and pipes
Table 17 - Pedal board - Clutch control
Table 18 - Clutch disengagement
Table 19 - Clutch unit and cover
Table 20 - Gear box transmission

Table 21 - Output shaft gearing
Table 22 - Counter shaft gearing
Table 23 - Outside gear box controls
Table 24 - Inside gear box controls
Table 25 - Differential and axle shafts
Table 26 - Brake hydraulic control
Table 27 - Brake hydraulic control on wheels
Table 28 - Hand brake and brakes front and rear caliper
Table 29 - Hand brakes control
Table 30 - Steering control
Table 31 - Steering box and steering connections
Table 32 - Front suspension - Shock absorber
Table 33 - Front suspension - Levers
Table 34 - Rear suspension - shock absorber
Table 35 - Rear suspension - Levers
Table 36 - Wheels - Brake disc and rear hub
Table 37 - Engine ignition
Table 38 - Current output - Starting motor
Table 39 - Tool - kit

TAV. 1 - BASAMENTO E TESTE CILINDRI

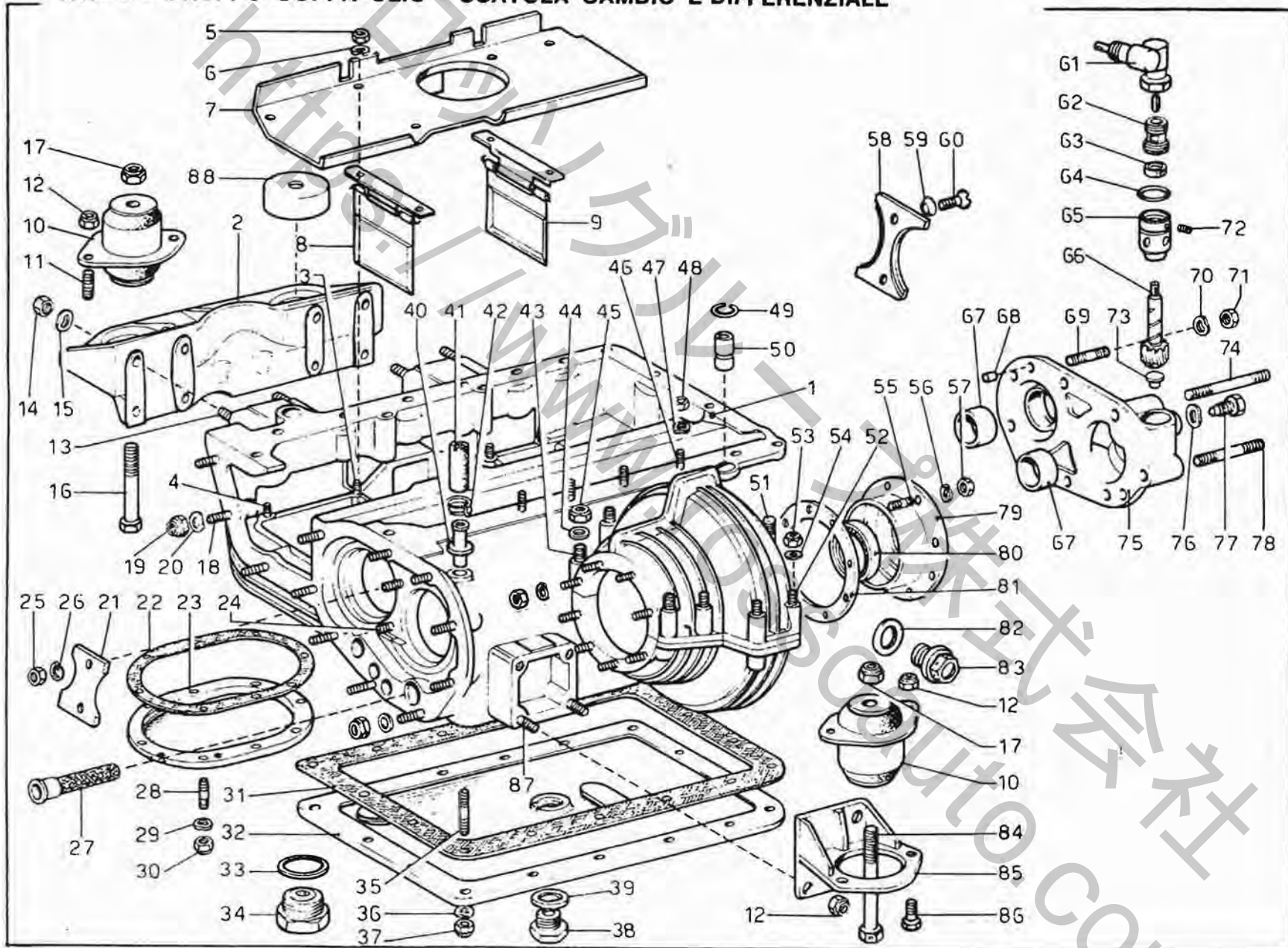


GRUPPO 10 - TAV. 1

N. Fig.	Matricola	Disegno	DESCRIZIONE	Quantità	Codice Telegrafico
1	236	100572	Basamento motore completo con tutti i particolari avvitati e piantati	1	15.100572
2	FIAT	4203591	Cappello per supporto anteriore albero motore	1	*
—	FIAT	4146537	Cappello intermedio	2	*
—	FIAT	4146538	Cappello posteriore	1	*
3	FIAT	4146608	Canne cilindri	6	*
4	236 B	220198	Coperchio anteriore basamento completo	1	15.220198
5	FIAT	4146557	Guarnizione per coperchio	1	*
6	FIAT	4158749	Prigioniero fissaggio cappelli	8	*
7	FIAT	4146545	Rondella piana	8	*
8	FIAT	4146542	Dado	8	*
9	FIAT	4146561	Grano di centraggio	1	*
10	FIAT	4146563	Grano di centraggio	1	*
11	FIAT	4147222	Guarnizione	1	*
12	FIAT	13543821	Prigioniero	2	*
13	FIAT	13543921	Prigioniero	2	*
14	FIAT	11198077	Rondella elastica	4	*
15	FIAT	16100811	Dado	4	*
16	236	100586	Grano di centraggio	1	15.100586
17	—	95262	Prigioniero	2	P. 176
18	—	95263	Prigioniero	3	P. 177
19	—	95279	Prigioniero	1	P. 178
20	OEB	REO 12	Rondella ondulata	6	RO. 134
21	US N/70	112 x 1,25	Dado	6	D. 136
22	—	95267	Grano di centraggio	1	GR. 054
23	FIAT	4195775	Testa cilindri completa (destra)	1	*
—	FIAT	4195776	Testa cilindri destra con tutti i particolari, avvitati e piantati	1	*
—	—	—	Testa cilindri completa (sinistra)	1	*
24	FIAT	4195778	Testa cilindri completa (sinistra)	1	*
—	FIAT	4195779	Testa cilindri sinistra con tutti i particolari avvitati e piantati	1	*

N. Fig.	Matricola	Disegno	DESCRIZIONE	Quantità	Codice Telegrafico
25	FIAT	4154053	Guarnizione per testa destra	1	*
26	FIAT	4154054	Guarnizione per testa sinistra	1	*
27	FIAT	4146614	Grano	2	*
28	FIAT	4146615	Grano	2	*
29	FIAT	4146620	Coperchio completo testa cilindri destra	1	*
—	FIAT	4146621	Coperchio testa cilindri destra	1	*
30	FIAT	4146624	Guarnizione coperchio destro	1	*
31	FIAT	4146622	Coperchio completo testa cilindri sinistra	1	*
—	FIAT	4146623	Coperchio testa cilindri sinistra	1	*
32	FIAT	4146626	Guarnizione coperchio sinistro	1	*
33	FIAT	4146591	Guarnizione	6	*
34	FIAT	4146627	Coperchietto posteriore	4	*
35	FIAT	13541121	Prigioniero	24	*
36	FIAT	12643701	Rondella piana	14	*
37	FIAT	11197777	Rondella elastica	28	*
38	FIAT	15895211	Dado	28	*
39	FIAT	4146625	Coperchietto anteriore	2	*
40	FIAT	10269550	Tappo 14 x 1,5	4	*
41	FIAT	4146619	Dado	24	*
42	FIAT	4146618	Rondella piana	24	*
43	FIAT	4146617	Prigioniero serraggio teste	24	*
44	FIAT	12354521	Prigioniero	1	*
45	FIAT	11198077	Rondella elastica	1	*
46	FIAT	16100811	Dado	1	*
47	FIAT	13542021	Prigioniero	2	*
48	FIAT	4161959	Prigioniero	28	*
49	FIAT	6 x 22 P 1	Prigioniero	2	*
50	FIAT	11197777	Rondella elastica	30	*
51	FIAT	14054511	Dado	30	*
52	FIAT	10268450	Tappo 20 x 1,5	4	*
53	FIAT	4147337	Grano	4	*

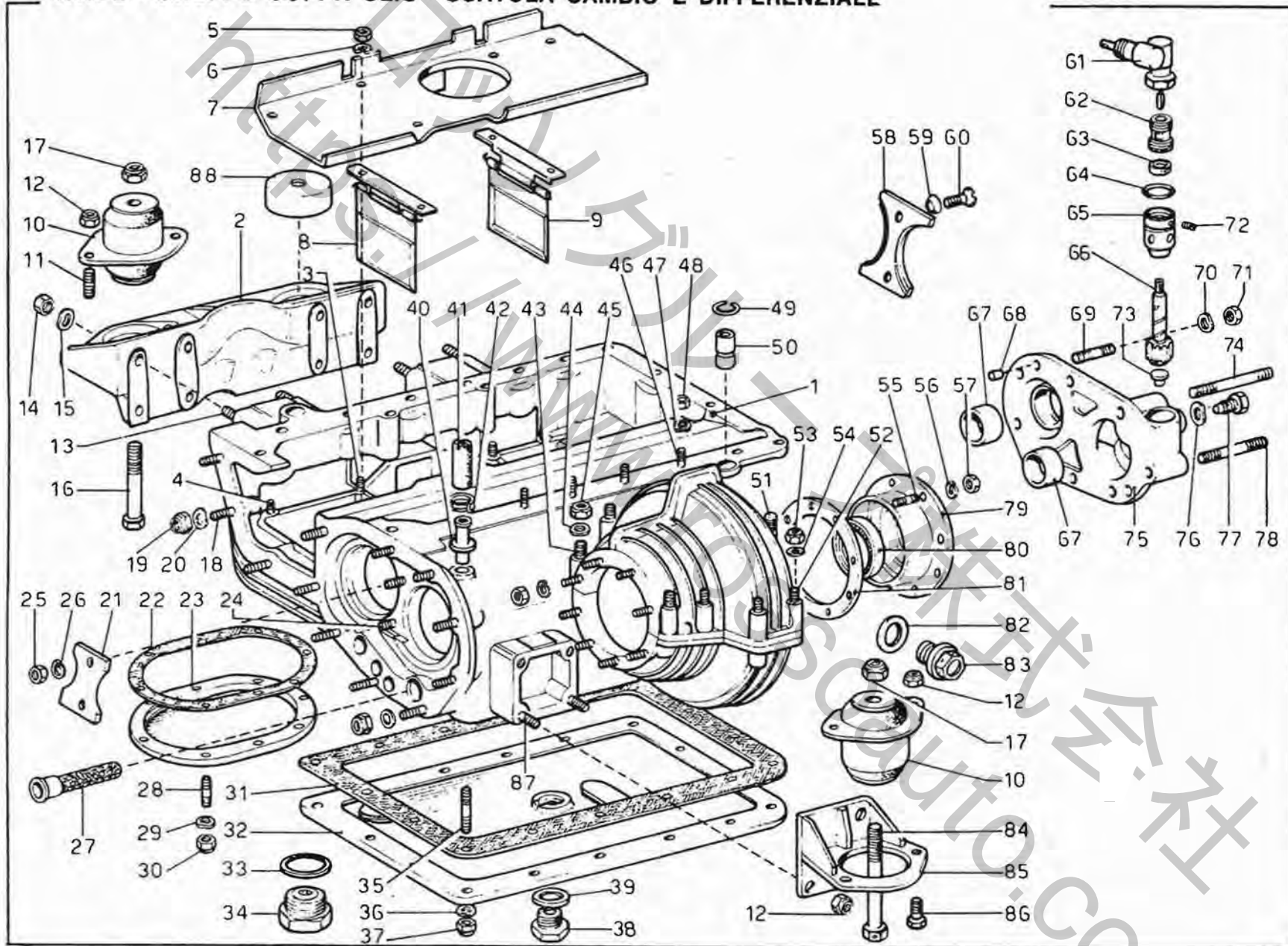
TAV. 2 - GRUPPO COPPA OLIO - SCATOLA CAMBIO E DIFFERENZIALE



N. Fig.	Matricola	Disegno	DESCRIZIONE	Quantità	Codice Telegrafico
1	607	522431	Scatola cambio differenziale	1	15.522431
2	607	522631	Attacco anteriore motore		
			al telaio	1	15.522631
3	6 x 10	P 1	Prigioniero	4	P. 005
4	6 x 8	P 1	Prigioniero	4	P. 162
5	LOBO 8 G	6x1-UNI-5588	Dado	8	D. 143
6	OEB	REO 6	Rondella	8	RO. 125
7	607	522708	Paratia orizzontale	1	15.522708
8	607	522710	Paratia verticale sinistra	1	15.522710
9	607	522709	Paratia verticale destra	1	15.522709
10	Tipo 229	701-02.14563	Supporto elastico «SUMOR»		
	Forma	1/85765	(SAGA)		
				4	A. 297
11		95219	Prigioniero	4	P. 163
12	US.M/B70	210 x 1,25	Dado	16	D. 192
13		95174	Prigioniero	8	P. 135
14	LOBO 8 G	10x1,25-UNI-5588	Dado	8	D. 152
15	OEB	REO 10	Rondella	8	RO. 132
16		95269	Bullone	2	B. 300
17	US.M/B70	212 x 1,25	Dado	4	D. 193
18	8 x 32	P 2	Prigioniero	12	P. 041
19	US./N70	108 MB	Dado	12	D. 121
20	OEB	REO 8	Rondella	12	RO. 123
21	607	522590	Piastrina esterna	1	15.522590
22	607	522707	Guarnizione	1	15.522707
23	607	522706	Coperchio inf. coppa olio	1	15.522706
24	8 x 16	P 2	Prigioniero	2	P. 029
25	LOBO 8 G	8x1-UNI-5588	Dado	2	D. 173
26	OEB	REG 8	Rondella	2	RO. 127
27	607	522477	Filtro olio	1	15.522477
28		6 x 16 P 1	Prigioniero	8	P. 010
29	OEB	REO 6	Rondella	8	RO. 125
30	LOBO 8 G	6x1-UNI-5588	Dado	8	D. 143
31	607	522490	Guarnizione	1	15.522490
32	607	522435	Coperchio inf. scatola		
			cambio	1	15.522435
33		95260	Guarnizione	2	GU. 063
34	607	522659	Tappo scarico olio	2	15.522659
35	6 x 20	P 1	Prigioniero	16	P. 013
36	OEB	REO 6	Rondella	16	RO. 125
37	US/N70	106 MA	Dado	16	D. 175

N. Fig.	Matricola	Disegno	DESCRIZIONE	Quantità	Codice Telegrafico
38		95282	Tappo scarico olio	1	T. 051
39		RC 10	Guarnizione	1	GU. 055
40		95280	Sfiato cambio	1	RA. 121
41	Gemma	95119	Tubo per sfiato	1	TE. 137
42	Idrostop	95418	Fascetta (Tabella 2/F)	2	F. 054
43		∅ 12 x 7	Prigioniero	4	P. 164
44	OEB	Tipo A ∅ 17	Rondella	4	RO. 139
45	US/N 70	110 x 1,25	Dado	4	D. 160
46	8 x 25	P 2	Prigioniero	4	P. 038
47	OEB	REO 8	Rondella	4	RO. 123
48	LOBO 8 G	8x1-UNI-5588	Dado	2	D. 173
49	236	100589	Anellino elastico	2	15.100589
50	236	100588	Grano di centraggio	2	15.100588
51		95281	Prigioniero	6	P. 130
52	8 x 70	P 2	Prigioniero	6	P. 052
53	US/N 70	108 MB	Dado	6	D. 121
54	OEB	RC 8	Rondella	16	RO. 156
55	8 x 20	P 6	Prigioniero	16	P. 034
56	OEB	REG 8	Rondella	16	RO. 127
57	LOBO 8 G	8x1-UNI-5588	Dado	1	D. 173
58	607	522589	Piastrina interna	2	15.522589
59	OEB	RDS 8	Rondella	2	RO. 159
60	OEB	1 VR 8x20	Vite	1	V. 042
61	BORLETTI	50.0546.990.0	Rinvio ad angolo R 1:1	1	A. 242
62	563	520707	Raccordo	1	15.520707
63	MIM	1019	Anello di tenuta	1	ST. 018
64	OR	2093	Anello di tenuta	1	E. 080
65	607	522495	Corpo rinvio tachimetro	1	15.522495
66	607	522748	Pignone per conta km.		
			R 8/15 (16/58 - 28/24)	2	15.522748
67	563	520686	Sede anello di tenuta	2	15.520686
68	8 x 12	GC 2	Grano	5	GR. 010
69	8 x 25	P 2	Prigioniero	7	E. 038
70	OEB	REO 8	Rondella	7	RO. 123
71	US/B 70	208 MB	Dado	1	D. 194
72		94942	Grano (∅ 4 x 0,7 x 4,5)	1	GR. 040
73	563	520708	Bottone reggispinta	1	15.520708
74	8 x 50	P 2	Prigioniero	1	P. 045
75	607	522473	Coperchio posteriore		
			cambio	1	15.522473
76	OEB	REO 8	Rondella	1	RO. 127

TAV. 2 - GRUPPO COPPA OLIO - SCATOLA CAMBIO E DIFFERENZIALE

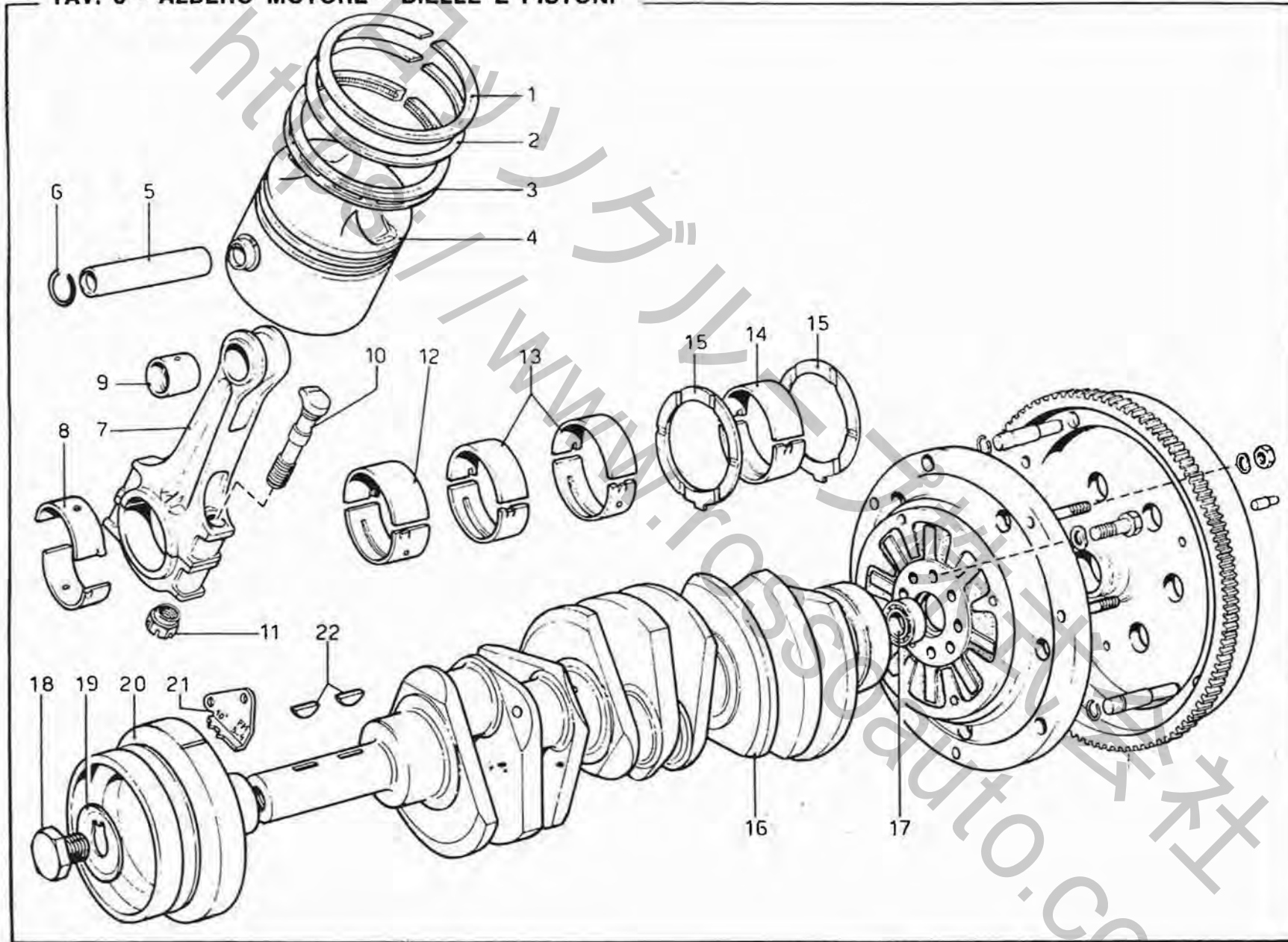


GRUPPO 52 - TAV. 2

N. Fig.	Matricola	Disegno	DESCRIZIONE	Quantità	Codice Telegrafico
77	563	520709	Bullone	1	15.520709
78	8 x 45	P 2	Prigioniero	1	P. 044
79	607	580396	Coperchietto laterale	2	15.580396
80	MIM	45G0/7	Anello di tenuta	2	ST. 086
81	607	580420	Spessore per registrazione cuscinetti differenziale	2	15.580420
82	563	520161	Guarnizione	1	15.520161

N. Fig.	Matricola	Disegno	DESCRIZIONE	Quantità	Codice Telegrafico
83	563	520162	Tappo controllo livello olio	1	15.520162
84	—	95270	Bullone	2	B. 301
85	607	522632	Staffa posteriore	2	15.522632
86	LOBO 8GM	10x18-UN1-5740	Bullone	4	B. 302
87	—	95308	Prigioniero	8	P. 165
88	607	523127	Protezione per tampone anteriore destro	1	—
—	—	—		—	15.523127

TAV. 3 - ALBERO MOTORE - BIELLE E PISTONI

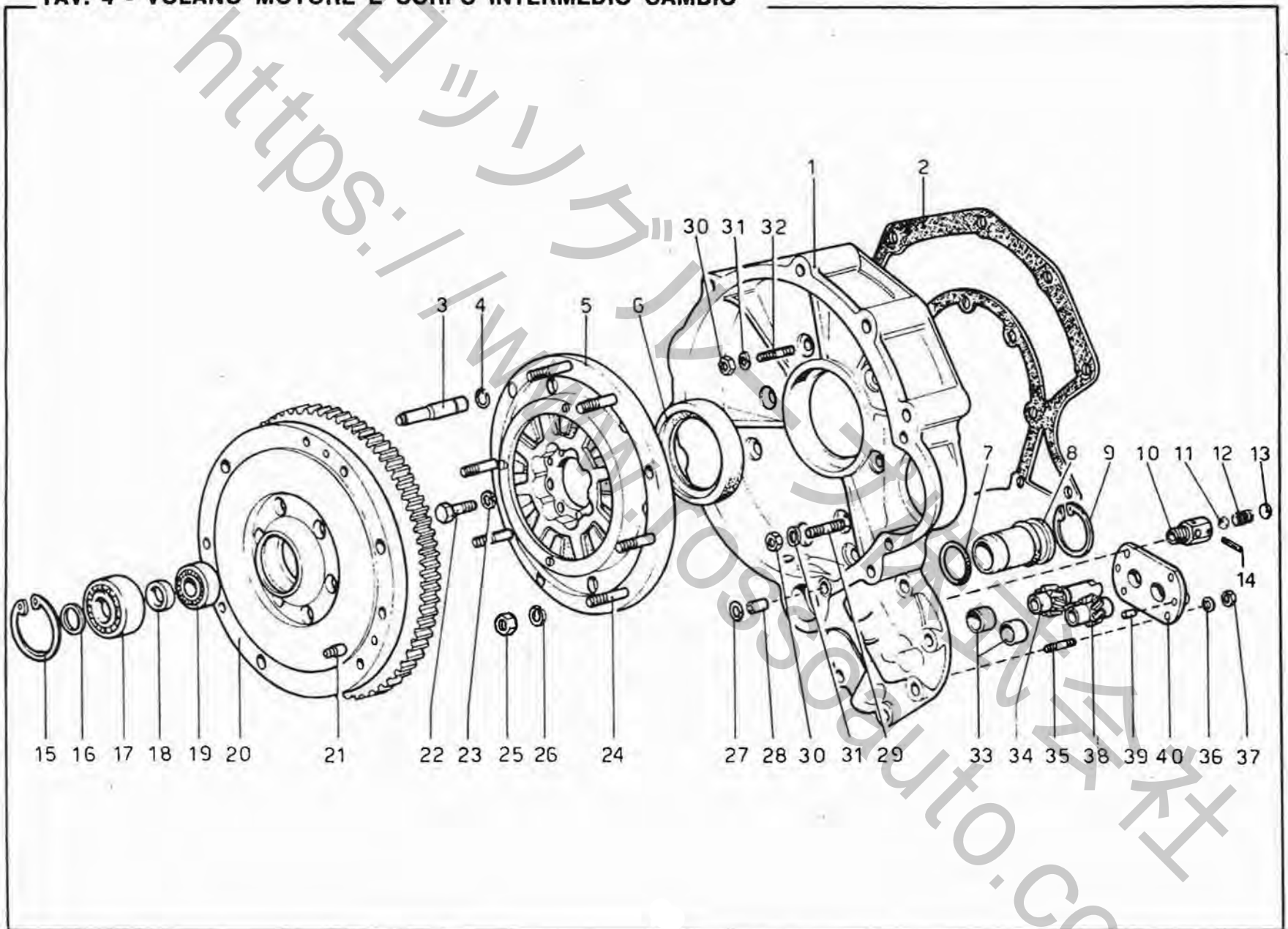


GRUPPO 12 - TAV. 3

N. Fig	Matricola	Disegno	DESCRIZIONE	Quantità	Codice Telegrafico
1	FIAT	4149913	Anello di tenuta Ø normale	6	*
—	FIAT	4167990	1° maggiorazione mm. 0.1	—	*
—	FIAT	4167991	2° maggiorazione mm. 0.2	—	*
—	FIAT	4167992	3° maggiorazione mm. 0.4	—	*
—	FIAT	4167993	4° maggiorazione mm. 0.6	—	*
2	FIAT	4149915	Anello raschiaolio Ø normale	6	*
—	FIAT	4167998	1° maggiorazione mm. 0.1	—	*
—	FIAT	4167999	2° maggiorazione mm. 0.2	—	*
—	FIAT	4168000	3° maggiorazione mm. 0.4	—	*
—	FIAT	4168001	4° maggiorazione mm. 0.6	—	*
3	FIAT	4149914	Anello raschiaolio con fertole - Ø normale	6	*
—	FIAT	4167994	1° maggiorazione mm. 0.1	—	*
—	FIAT	4167995	2° maggiorazione mm. 0.2	—	*
—	FIAT	4167996	3° maggiorazione mm. 0.4	—	*
—	FIAT	4167997	4° maggiorazione mm. 0.6	—	*
4	FIAT	4157865	Stantuffo completo di perno classe A	6	*
—	FIAT	4167964	Stantuffo completo di perno classe B	—	*
—	FIAT	4167965	Stantuffo completo di perno classe C	—	*
—	FIAT	4167966	1° maggiorazione mm. 0.1	—	*
—	FIAT	4167967	2° maggiorazione mm. 0.2	—	*
—	FIAT	4167968	3° maggiorazione mm. 0.4	—	*
—	FIAT	4167969	4° maggiorazione mm. 0.6	—	*
5	FIAT	4157867	Perno per stantuffo	6	*
—	FIAT	4167976	Perno maggiorato di mm. 0.2	—	*
6	FIAT	4149916	Anello elastico	12	*
7	FIAT	4152530	Complessivo biella con bulloni e boccole per spinotto	6	*
8	FIAT	4146651	Semicuscinetti per biella	12	*

N. Fig	Matricola	Disegno	DESCRIZIONE	Quantità	Codice Telegrafico
—	FIAT	4153201	1° minorazione mm. 0.127	—	*
—	FIAT	4153202	2° minorazione mm. 0.254	—	*
9	FIAT	4153419	Boccola	6	*
10	FIAT	4152654	Bullone di biella	12	*
11	FIAT	4152747	Dado per bullone	12	*
12	FIAT	4178467	Semicuscinetto di banco anteriore	2	*
—	FIAT	4178468	1° minorazione mm. 0.127	—	*
—	FIAT	4178469	2° minorazione mm. 0.254	—	*
13	FIAT	4178473	Semicuscinetto di banco intermedio	4	*
—	FIAT	4178474	1° minorazione mm. 0.127	—	*
—	FIAT	4178475	2° minorazione mm. 0.254	—	*
14	FIAT	4178460	Semicuscinetto di banco posteriore	2	*
—	FIAT	4178461	1° minorazione mm. 0.127	—	*
—	FIAT	4178462	2° minorazione mm. 0.254	—	*
15	FIAT	4150813	Anello di spallamento completo per albero motore	2	*
—	FIAT	4153187	Idem maggior. di mm. 0.127 (spessore mm. 2,437 ÷ 2,487)	—	*
16	236 B	12670	Albero motore con equilibratura Ferrari	1	15.12670
—	FIAT	—	Albero motore completo di cuscin. RIV AL 15	1	A. 345
17	FIAT	24940440	Cuscinetto RIV AL 15 (15 x 35 x 14)	1	*
—	FIAT	4147184	Vite	1	*
18	FIAT	4147185	Piastrina di sicurezza	1	*
20	236 B	12637	Smorzatore torsionale completo	1	15.12637
21	FIAT	4162080	Piastrina per messa in fase	1	*
22	FIAT	10205920	Linguetta	2	*

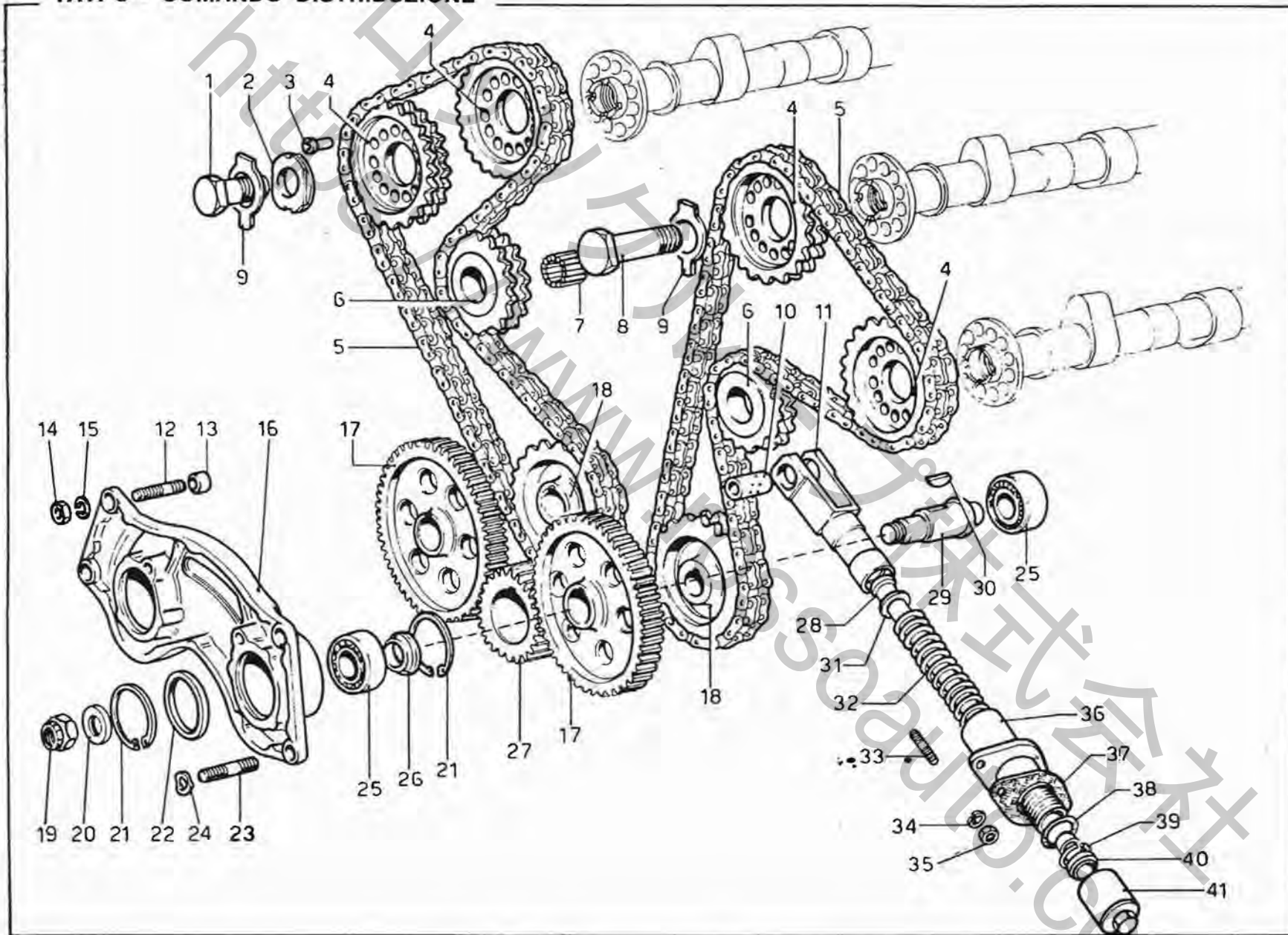
TAV. 4 - VOLANO MOTORE E CORPO INTERMEDIO CAMBIO



N. Fig.	Matricola	Disegno	DESCRIZIONE	Quantità	Codice Telegrafico
1	607	500508	Corpo intermedio	1	15.500508
2	607	500466	Guarnizione	1	15.500466
3	607	500480	Grano di riferimento	3	15.500480
4	607	500479	Anello elastico	3	15.500479
5	607	500460	Complessivo giunto smorzatore	1	15.500460
6	GALLITAL	80x100x10	Anello di tenuta (FIAT 4164559)	1	ST. 076
7	OR	3137	Anello di tenuta	2	ST. 077
8	607	522504	Bussola di centraggio	1	15.522504
9	OEB	AA45 I UNI 3654	Seeger tenuta bussola	1	SE. 125
10	508 E	55785	Corpo Valvola	1	15.55785
11	RIV	90142011	Sfera per valvola (Ø 11/32")	1	CU. 079
12	508 E	55786	Molla	1	15.55786
13	—	94770	Rondella tenuta molla	1	RO. 080
14	CONNEX	2 x 16	Spina tenuta molla	1	A. 303
15	OEB	AA 47 I	Anello seeger	1	SE. 126
16	607	500484	Distanziale	1	15.500484
17	RIV	BLN17(14x47x14)	Cuscinetto sull'albero rinvio	1	CU. 127
18	607	500468	Distanziale	1	15.500468
19	RIV	10L17 (17x35x10)	Cuscinetto sull'albero rinvio	1	CU. 128
20	236 B	12668	Assieme volano motore e corona	1	15.12668
21	Fiat 124 B000	4111201	Grano	3	*

N. Fig.	Matricola	Disegno	DESCRIZIONE	Quantità	Codice Telegrafico
22	—	95133	Bullone fiss. smorzatore all'albero motore	8	B. 277
23	Ondulflex B	SIREA 10x19	Rondella	8	RO. 148
24	8 x 40	P 2	Prigioniero	6	P. 042
25	LOBO 8 G	8x1 UNI 5588	Dado	6	D. 173
26	OEB	REG. 8	Rondella	6	RO. 127
27	OR	2037	Anello di tenuta	1	ST. 078
28	607	500450	Grano passaggio olio	1	15.500450
29	FIAT	1/35415/21	Prigioniero fissaggio corpo intermedio al basamento	2	*
30	FIAT	15896211	Dado (tab. 10112)	6	*
31	FIAT	1/11977/77	Rondella	6	*
32	FIAT	1/35414/21	Prigioniero (tab. 10219)	4	*
33	607	522501	Boccoline per ingranaggi	2	15.522501
34	607	522502	Ingranaggio conduttore pompa olio	1	15.522502
35	5 x 10	P 1	Prigioniero	4	P. 002
36	OEB	REO 5	Rondella	4	RO. 136
37	LOBO 8 G	5x0,8-UNI-5588	Dado	4	D. 141
38	607	522513	Ingranaggio condotto pompa olio	1	15.522513
39	—	93338	Grano	2	GR. 018
40	607	522471	Coperchio pompa olio	1	15.522471

TAV. 5 - COMANDO DISTRIBUZIONE

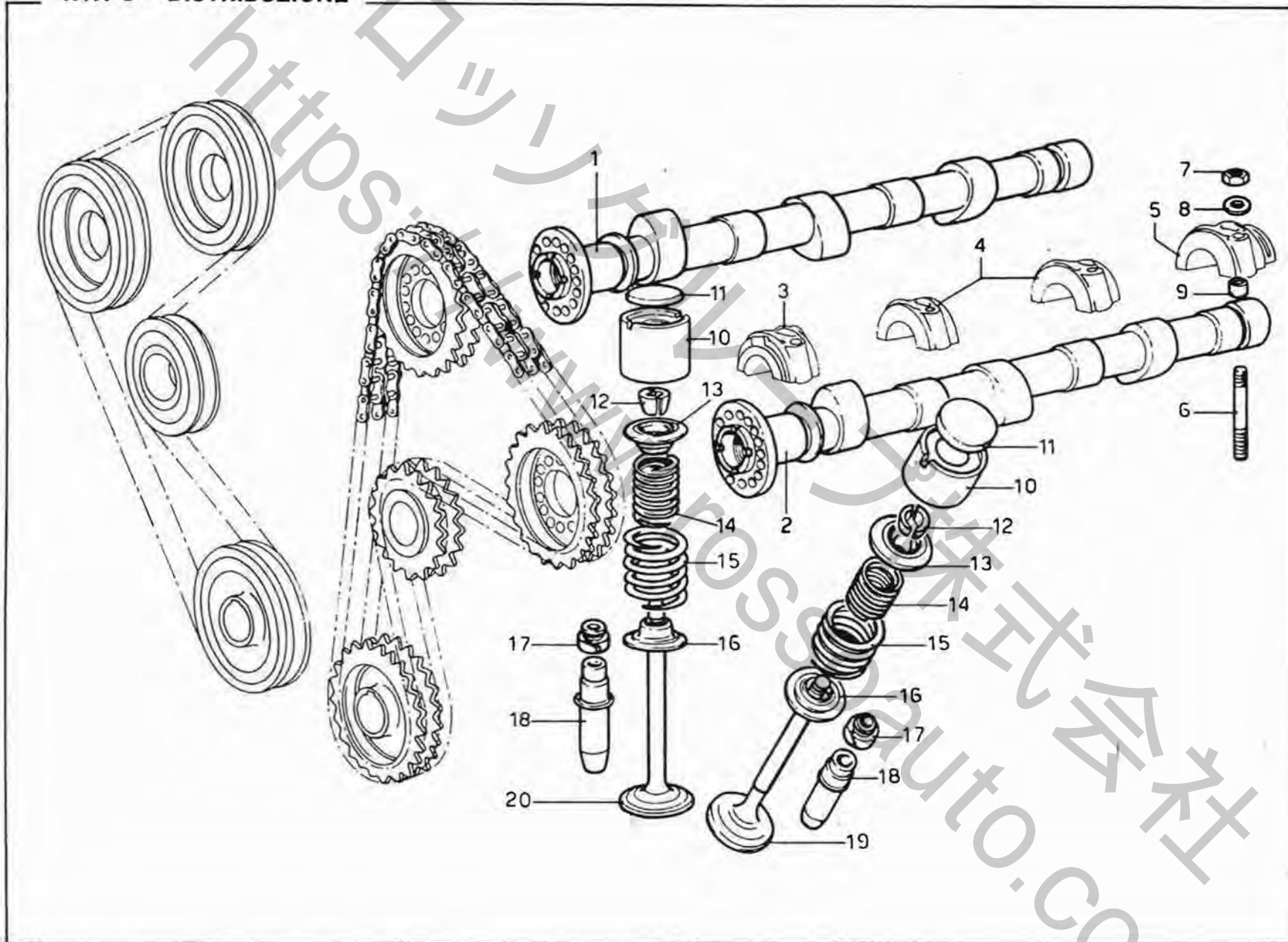


GRUPPO 22 - TAV. 5

N. Fig	Matricola	Disegno	DESCRIZIONE	Quantità	Codice Telegrafico
1	FIAT	4146779	Vite per ingranaggio . . .	3	*
2	FIAT	4146764	Rondella piana . . .	3	*
3	FIAT	4146769	Grano di trascinamento . . .	8	*
4	FIAT	4146757	Ingranaggio . . .	4	*
5	FIAT	4181156	Catena comando distribu- zione . . .	2	*
6	FIAT	4181158	Ingranaggio tendicatena . . .	2	*
7	FIAT	28044380	Rullino per ingranaggi . . .	38	*
8	FIAT	4146765	Vite per ingranaggio . . .	1	*
9	FIAT	4146781	Piastrina di sicurezza . . .	4	*
10	FIAT	4160884	Perno per supporto . . .	2	*
11	FIAT	4195781	Supporto per tendicatena . . .	2	*
12	FIAT	4146766	Prigioniero . . .	2	*
13	FIAT	4146789	Grano di centraggio . . .	2	*
14	FIAT	16102411	Dado . . .	4	*
15	FIAT	11198077	Rondella elastica . . .	4	*
16	FIAT	4182708	Supporto ingranaggi . . .	1	*
17	FIAT	4146748	Ingranaggio condotto . . .	2	*
18	FIAT	4146753	Ingranaggio di comando . . .	2	*
19	FIAT	16109221	Dado autobloccante . . .	2	*
20	FIAT	4177555	Rondella . . .	2	*
21	FIAT	11059475	Anello elastico . . .	4	*

N. Fig	Matricola	Disegno	DESCRIZIONE	Quantità	Codice Telegrafico
22	FIAT	4182710	Rondella elastica distanziale . . .	2	*
23	FIAT	4146767	Prigioniero . . .	2	*
24	FIAT	12601570	Rondella elastica . . .	2	*
25	FIAT	20558440	Cuscinetto a sfere . . .	4	*
26	FIAT	4146780	Distanziale . . .	2	*
27	FIAT	4146749	Ingranaggio sull'albero motore . . .	1	*
28	FIAT	4195791	Asta per tendicatena . . .	2	*
29	FIAT	4177554	Albero per ingranaggio . . .	2	*
30	FIAT	10205920	Linguetta . . .	4	*
31	FIAT	4195785	Rondella . . .	2	*
32	FIAT	4195784	Molla . . .	2	*
33	FIAT	13540921	Prigioniero . . .	4	*
34	FIAT	11197777	Rondella elastica . . .	4	*
35	FIAT	15896211	Dado EM 6 x 1 . . .	4	*
36	FIAT	4195783	Corpo tendicatena . . .	2	*
37	FIAT	4195788	Guarnizione . . .	2	*
38	FIAT	4195786	Anello di tenuta . . .	2	*
39	FIAT	4195790	Anello disinnesto cono . . .	2	*
40	FIAT	4195789	Cono arresta asta . . .	2	*
41	FIAT	4195787	Dado registro tendicatena . . .	2	*
—	FIAT	4195782	Tendicatena completo . . .	2	*

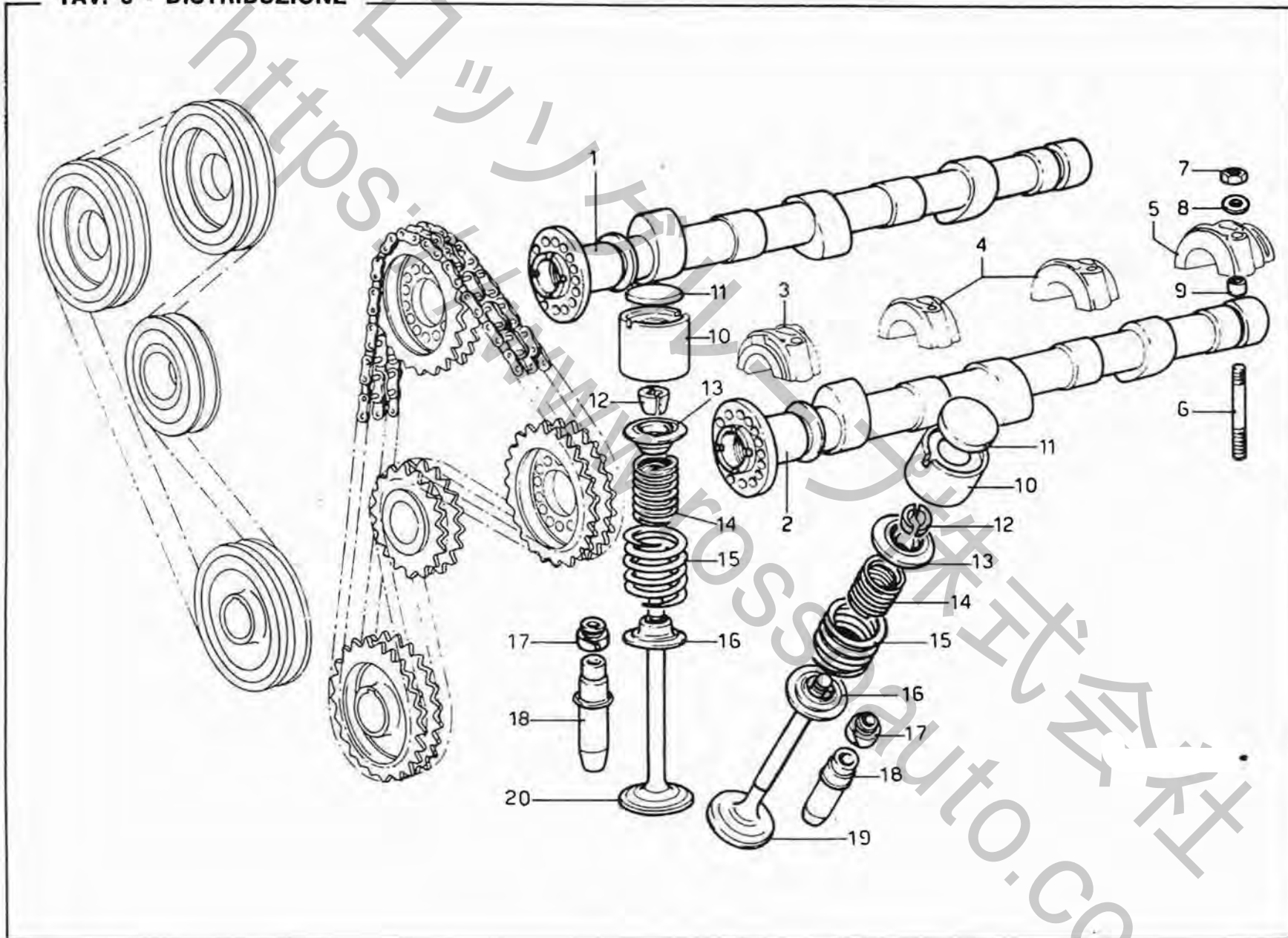
TAV. 6 - DISTRIBUZIONE



N. Fig	Matricola	Disegno	DESCRIZIONE	Quantità	Codice Telegrafico
1	FIAT	4173870	TESTA DESTRA Albero distribuzione completo di aspirazione	1	*
—	FIAT	4173871	Albero distribuzione completo di scarico	1	*
2	FIAT	4173872	TESTA SINISTRA Albero distribuzione completo di aspirazione	1	*
—	FIAT	4173873	Albero distribuzione completo di scarico	1	*
3	FIAT	4146772	Cappello anteriore	4	*
4	FIAT	4146773	Cappello intermedio	8	*
5	FIAT	4146774	Cappello posteriore	4	*
6	FIAT	4146790	Prigioniero per cappelli	32	*
7	FIAT	19896211	Dado EM 6 x 1	32	*
8	FIAT	11197777	Rondella conica	32	*
9	FIAT	4146791	Grano di centraggio	32	*
10	FIAT	4152447	Punteria comando valvola	12	*
11	FIAT	4152448	Piattello per registrazione valvole spessore mm. 4	12	*
—	FIAT	4204141	idem-spessore mm. 3,25	12	*
—	FIAT	4204142	idem-spessore mm. 3,30	12	*
—	FIAT	4204143	idem-spessore mm. 3,35	12	*
—	FIAT	4204144	idem-spessore mm. 3,40	12	*
—	FIAT	4204145	idem-spessore mm. 3,45	12	*
—	FIAT	4152449	idem-spessore mm. 3,50	12	*
—	FIAT	4152450	idem-spessore mm. 3,55	12	*
—	FIAT	4152451	idem-spessore mm. 3,60	12	*
—	FIAT	4152452	idem-spessore mm. 3,65	12	*
—	FIAT	4181790	idem-spessore mm. 3,67	12	*
—	FIAT	4152453	idem-spessore mm. 3,70	12	*
—	FIAT	4181791	idem-spessore mm. 3,72	12	*

N. Fig	Matricola	Disegno	DESCRIZIONE	Quantità	Codice Telegrafico
—	FIAT	4152454	idem-spessore mm. 3,75	12	*
—	FIAT	4181792	idem-spessore mm. 3,77	12	*
—	FIAT	4152455	idem-spessore mm. 3,80	12	*
—	FIAT	4181793	idem-spessore mm. 3,82	12	*
—	FIAT	4152456	idem-spessore mm. 3,85	12	*
—	FIAT	4181794	idem-spessore mm. 3,87	12	*
—	FIAT	4152457	idem-spessore mm. 3,90	12	*
—	FIAT	4181795	idem-spessore mm. 3,92	12	*
—	FIAT	4152458	idem-spessore mm. 3,95	12	*
—	FIAT	4181796	idem-spessore mm. 3,97	12	*
—	FIAT	4181797	idem-spessore mm. 4,02	12	*
—	FIAT	4152459	idem-spessore mm. 4,05	12	*
—	FIAT	4181798	idem-spessore mm. 4,07	12	*
—	FIAT	4152460	idem-spessore mm. 4,10	12	*
—	FIAT	4181799	idem-spessore mm. 4,12	12	*
—	FIAT	4152461	idem-spessore mm. 4,15	12	*
—	FIAT	4181800	idem-spessore mm. 4,17	12	*
—	FIAT	4152462	idem-spessore mm. 4,20	12	*
—	FIAT	4181801	idem-spessore mm. 4,22	12	*
—	FIAT	4152463	idem-spessore mm. 4,25	12	*
—	FIAT	4181802	idem-spessore mm. 4,27	12	*
—	FIAT	4152464	idem-spessore mm. 4,30	12	*
—	FIAT	4181803	idem-spessore mm. 4,32	12	*
—	FIAT	4152465	idem-spessore mm. 4,35	12	*
—	FIAT	4181804	idem-spessore mm. 4,37	12	*
—	FIAT	4152466	idem-spessore mm. 4,40	12	*
—	FIAT	4181805	idem-spessore mm. 4,42	12	*
—	FIAT	4152467	idem-spessore mm. 4,45	12	*
—	FIAT	4181806	idem-spessore mm. 4,47	12	*
—	FIAT	4152468	idem-spessore mm. 4,50	12	*
—	FIAT	4181807	idem-spessore mm. 4,52	12	*
—	FIAT	4162888	idem-spessore mm. 4,55	12	*
—	FIAT	4181808	idem-spessore mm. 4,57	12	*

TAV. 6 - DISTRIBUZIONE

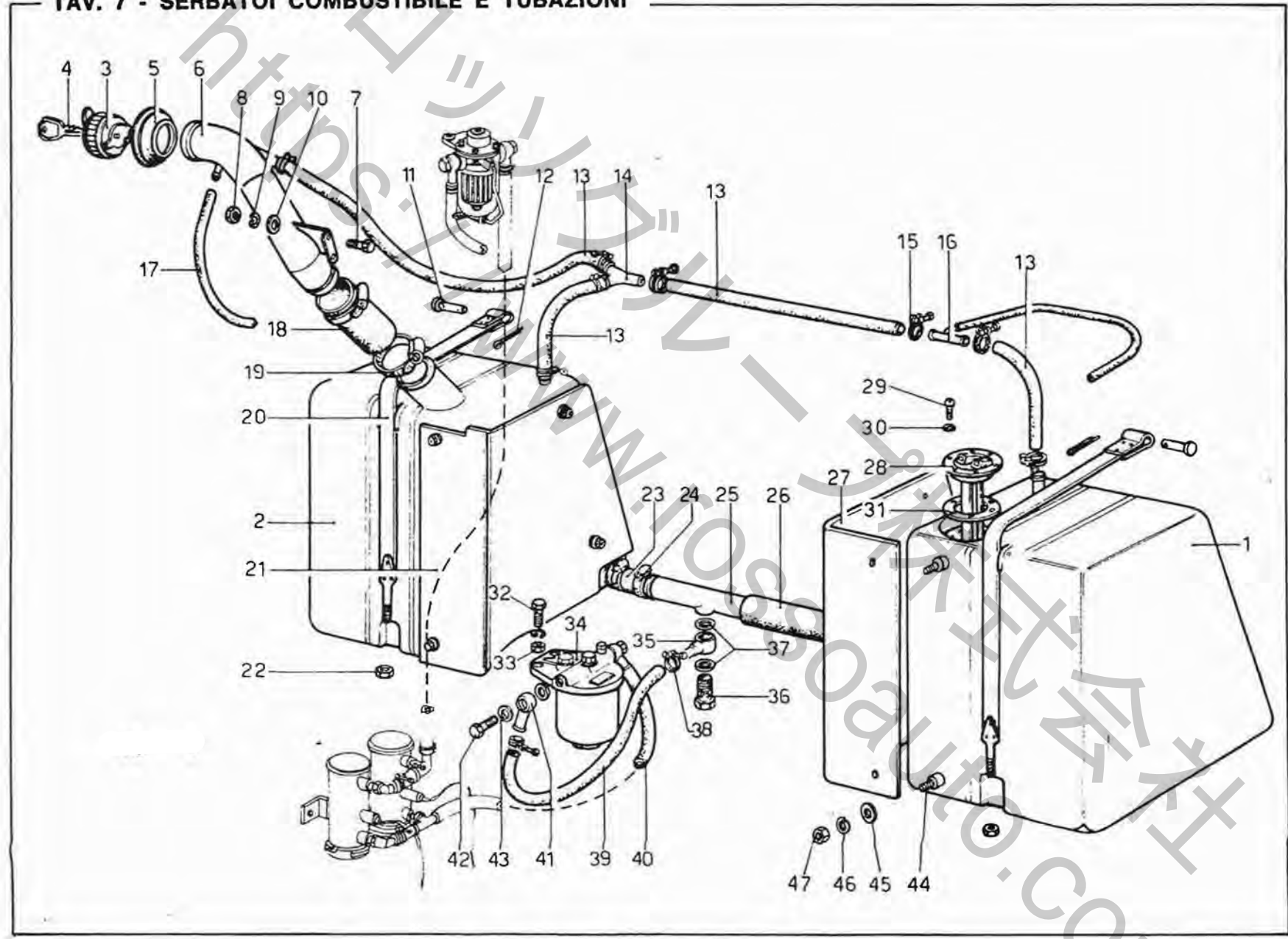


GRUPPO 22 - TAV. 6

N. Fig	Matricola	Disegno	DESCRIZIONE	Quantità	Codice Telegrafico
—	FIAT	4162889	idem-spessore mm. 4,60	12	*
—	FIAT	4181809	idem-spessore mm. 4,62	12	*
—	FIAT	4162890	idem-spessore mm. 4,65	12	∞
—	FIAT	4181810	idem-spessore mm. 4,67	12	*
—	FIAT	4162891	idem-spessore mm. 4,70	12	*
—	FIAT	4181811	idem-spessore mm. 4,72	12	*
—	FIAT	4181812	idem-spessore mm. 4,75	12	*
—	FIAT	4181813	idem-spessore mm. 4,77	12	*
—	FIAT	4181814	idem-spessore mm. 4,80	12	∞
—	FIAT	4181815	idem-spessore mm. 4,82	12	*
—	FIAT	4181816	idem-spessore mm. 4,85	12	*
—	FIAT	4181817	idem-spessore mm. 4,87	12	*

N. Fig	Matricola	Disegno	DESCRIZIONE	Quantità	Codice Telegrafico
—	FIAT	4181818	idem-spessore mm. 4,90	12	*
12	FIAT	4149118	Semicono ritegno scodellino	24	*
13	FIAT	4178524	Scodellino superiore . . .	12	*
14	FIAT	4146798	Molla interna	12	*
15	FIAT	4146799	Molla esterna	12	*
16	FIAT	4178525	Scodellino inferiore . . .	12	*
17	FIAT	4174355	Paraolio per valvole . . .	12	*
18	FIAT	4178521	Guida valvole aspirazione e scarico	12	*
19	FIAT	4179984	Valvola di aspirazione . . .	6	*
20	FIAT	4195792	Valvola di scarico al sodic	6	*

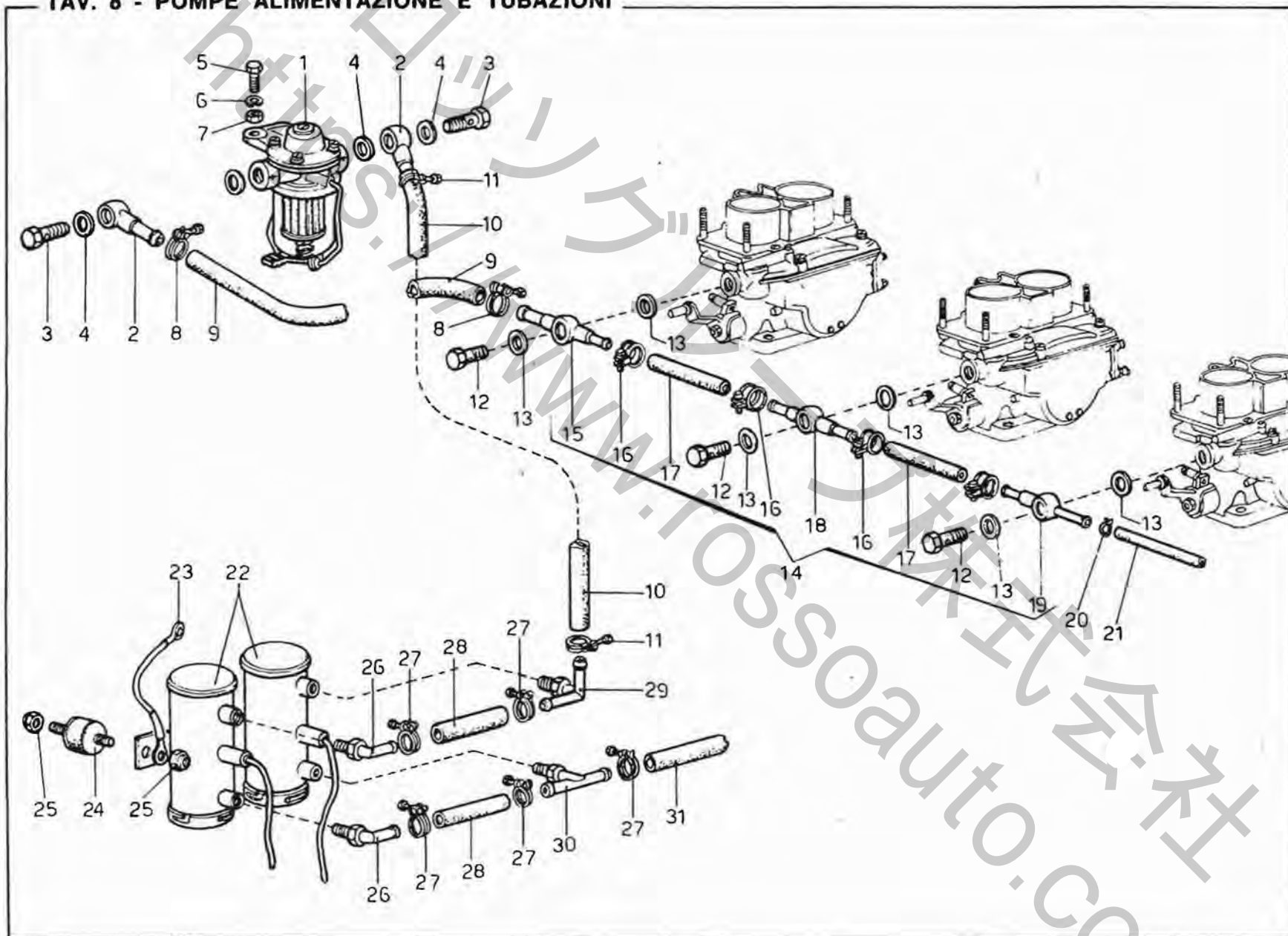
TAV. 7 - SERBATOI COMBUSTIBILE E TUBAZIONI



N. Fig	Matricola	Disegno	DESCRIZIONE	Quantità	Codice Telegrafico
1	607	820728	Serbatoio destro	1	15.820728
2	607	820729	Serbatoio sinistro	1	15.820729
3	CAMA	tipo 2106/F	Tappo per carico	1	T. 048
4	CAMA	—	Chiave per tappo	2	—
5	Innocenti	3121-1303	Collare gomma	1	E. 078
6	607	820765	Tubo per carico carburante	1	15.820765
7	LOBO 8G	6x8-UNI 5739	Bullone	2	B. 230
8	LOBO 8G	6x1-UNI 5588	Dado	2	D. 143
9	—	6 R 4	Rondella	2	RO. 013
10	—	94703	Rondella tranciata	2	RO. 074
11	596	820241	Perno per nastro	2	15.830241
12	1,8 x 20	C 1	Copiglia	2	C. 003
13	PIRELLI	BENZO RES.	Tubo per sfiato (\varnothing 16 x 22 mt. 2)	1	TE. 116
14	591	820772	Raccordo a 3 vie	1	15.820772
15	ANGST-PH	Tipo A- \varnothing 21 ÷ 22	Fascetta per tubo sfiato	8	F. 052
16	563	820570	Raccordo	1	15.820570
17	RESIVITE	\varnothing 5x9x1120	Tubo per sfiato	1	TE. 117
18	—	95110	Manicotto	1	TE. 098
19	—	95028	Fascetta (Cheney 51 ÷ 70)	2	F. 033
20	607	820732	Complessivo nastro	2	15.820732
21	607	820750	Paratia sinistra	1	15.820750
22	US. N/70	108 MB	Dado	2	D. 121
23	—	95003	Manicotto	1	TE. 109
24	—	95026	Fascetta (Cheney)	—	—
—	—	—	162/S-29 ÷ 41	4	F. 024

N. Fig	Matricola	Disegno	DESCRIZIONE	Quantità	Codice Telegrafico
25	607	820730	Tubo collegamento	1	15.820730
26	PIRELLI	RADIOR 35x41	Tubo protezione (mt. 0,30)	1	TE. 118
27	607	820749	Paratia destra	1	15.820749
28	BORLETTI	678033	Indicatore livello carburante	1	A. 258
29	OEB	4 VR 4x10	Vite per indicatore	6	V. 079
30	OEB	—	Rondella	6	RO. 130
31	340	82925	Guarnizione	1	15.82925
32	LOBO 8G	10x30-UNI 5740	Bullone	2	B. 280
33	US. N/70	110x1,25 M	Dado	2	D. 160
34	128 F	34341	Filtro benzina	1	15.34341
35	—	95367	Raccordo	1	RA. 115
36	—	95252	Bocchettone	1	RA. 098
37	—	92930	Guarnizione	2	GU. 017
38	ANGST-PH	Tipo C. 15 ÷ 16	Fascette per tubo benzina	12	F. 005
39	2556/6	Aeroquip	Tubo dal collegamento	—	—
—	\varnothing 1 3/8" x	mm. 350	serbatoi al filtro	1	TE. 127
40	2556/6	Aeroquip	Tubo collegamento dal	—	—
—	\varnothing 1 3/8" x	mm. 180	filtro alle pompe	1	TE. 121
41	—	95368	Raccordo	1	RA. 116
42	—	95253	Bocchettone sul filtro	2	RA. 097
43	—	14 GR 2	Guarnizione	4	GU. 006
44	—	95313	Prigioniero	8	P. 159
45	—	94703	Rondella tranciata	8	RO. 074
46	OEB	REG 6	Rondella	8	RO. 128
47	US. N/70	106 MA	Dado	8	D. 018

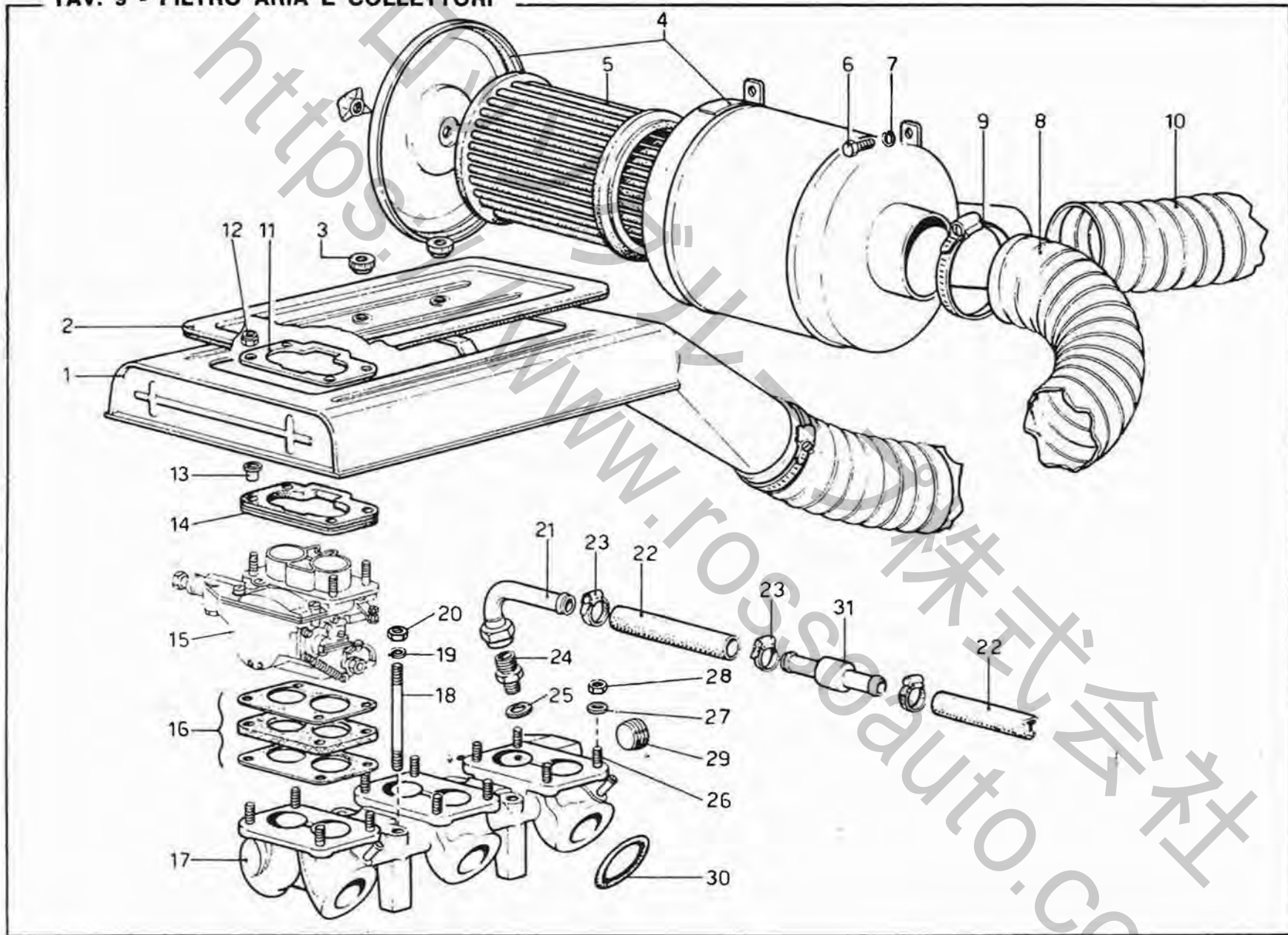
TAV. 8 - POMPE ALIMENTAZIONE E TUBAZIONI



N. Fig	Matricola	Disegno	DESCRIZIONE	Quantità	Codice Telegrafico
1	FISPA	306402	Filtro regolatore benzina	1	A. 271
2	—	95369	Anello a una via completo	2	RA. 119
3	—	94660	Bocchettone per filtro	2	RA. 053
4	—	93353	Guarnizione	4	GU. 024
5	LOBO 8G	M6x16 UNI-5739	Bullone	2	B. 292
6	OEB	REG 6	Rondella	2	RO. 128
7	LOBO 8G	6x1 UNI 5588	Dado	2	D. 143
8	ANGST-PH	tipo C Ø 13-14	Fascetta per tubo	2	F. 035
9	2556/6	Aeroquip	Tubo gomma dal filtro	1	TE. 128
—	Øi 3/8"	x mm. 450	regolatore ai carburatori	1	TE. 128
10	2556/6	Aeroquip	Tubo dalle pompe Bendix	1	TE. 129
—	Øi 3/8"	x mm. 500	al filtro regolatore	1	TE. 129
11	ANGST-PH	tipo C-Ø 13-14	Fascetta	2	F. 035
12	FIAT	10181711	Bocchettone	3	*
13	FIAT	10281285	Guarnizione	6	*
14	236 B	180841	Assieme tubo alimentazione	1	15.180841
—	—	—	carburatori	1	15.180841
15	236 B	180902	Anello a 2 vie completo	1	15.180902
16	FIAT	1/01685/90	Fascetta	4	*

N. Fig	Matricola	Disegno	DESCRIZIONE	Quantità	Codice Telegrafico
17	FIAT	0.16.022	Manicotto	2	*
18	FIAT	0.16.013	Anello a 2 vie completo	1	*
19	236 B	180840	Anello a 2 vie completo	1	15.180840
20	—	94951	Molla stringitubo	1	M. 003
21	CARBO	PRESS	Tubo gomma dal tubo	1	TE. 041
—	5 x 12	x mm. 750	alimentazione al serbatoio	1	TE. 041
22	BENDIX 12V	Mod. 476087	Pompe carburante	2	A. 269
23	209	34403	Treccia per massa	1	15.34403
24	245	34408	Supporto antivibratore	3	15.34408
25	US. N/70	106 M	Dado autobloccante	6	D. 175
26	—	95228	Raccordo ad angolo	2	RA. 118
27	ANGST-PH	Tipo C 15 ÷ 16	Fascetta	5	F. 005
28	2556/6	Aeroquip	Manicotto gomma	2	TE. 135
—	—	—	Øi 3/8" x 55	2	TE. 135
29	—	95385	Raccordo per pompa	1	RA. 110
30	—	95381	Raccordo per pompa	1	RA. 111
31	2556/6	Aeroquip	Tubo gomma dal filtro	1	—
—	Øi 3/8"	mm. 180	principale alle pompe	—	TE. 121

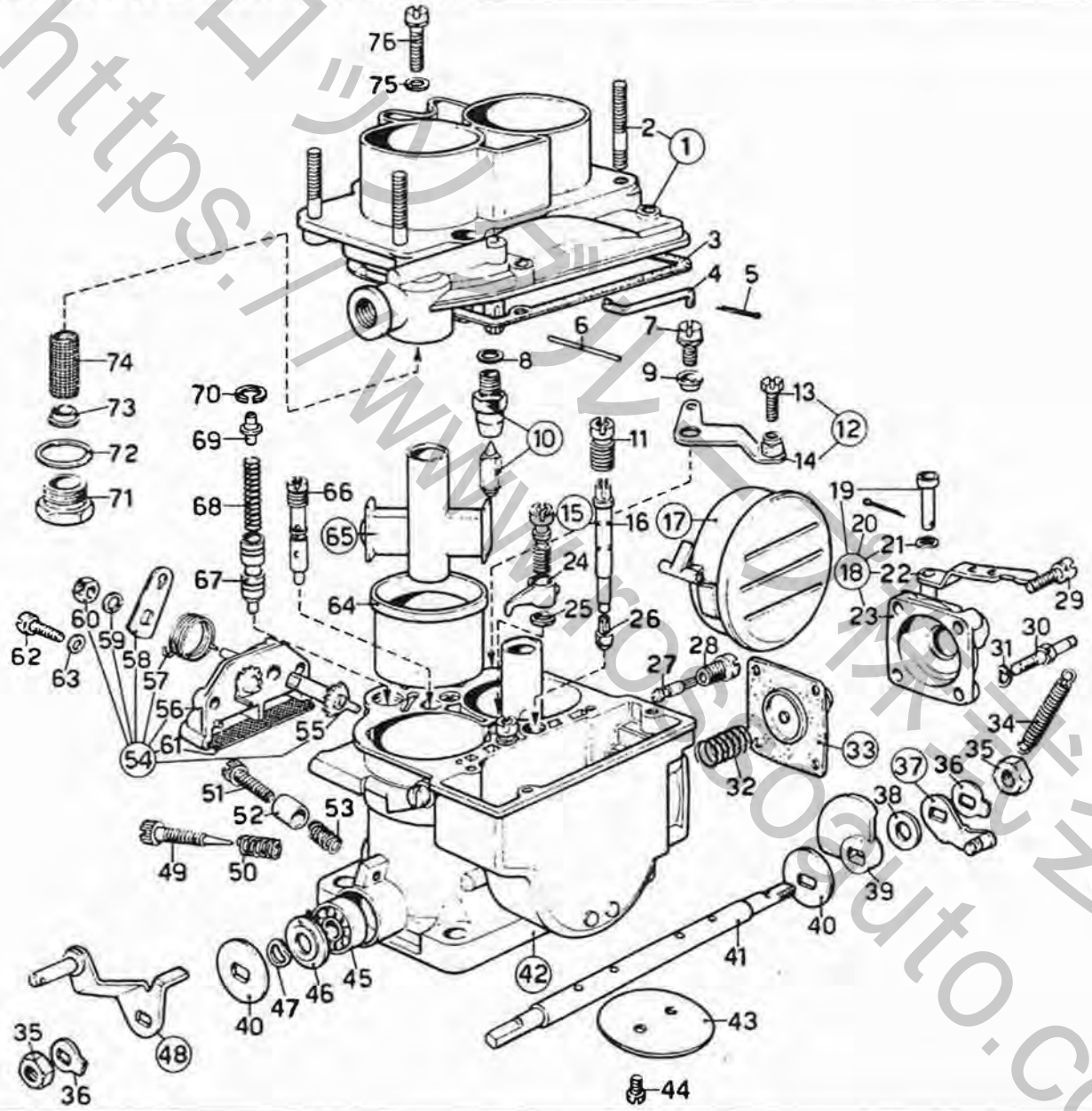
TAV. 9 - FILTRO ARIA E COLLETTORI



N. Fig.	Matricola	Disegno	DESCRIZIONE	Quantità	Codice Telegrafico
1	236 B	180779	Presa aria per carburatore Weber 40 DCN F/1	1	15.180779
2	236 B	180780	Coperchio presa aria	1	15.180780
3	FISPA	—	Dado per coperchio	3	*
4	236 B	180781	Contenitore cartuccia	1	15.180781
5	—	—	Cartuccia filtro aria	1	*
6	LOBO 8 G	8x14UNI5739	Bullone	2	B. 028
7	—	8 R 4	Rondella	2	RO. 021
8	THERMO	COMFORT	Tubo fra presa aria e contenitore (m. 0,40)	1	TE. 119
—	TUBO	flessibile Ø 100			
9	CHENEY	450/S 5 Q 5	Fascetta stringitubo 89 x 108	3	F. 050
10	THERMO	COMFORT	Tubo portata aria esterna al contenitore (m. 0,40)	1	TE. 120
—	TUBO	flessibile Ø 100			
11	FIAT	4153760	Piastra per filtro aria	3	*
12	US/N 70	105 MA	Dado	12	D. 134
13	FIAT	4153761	Tubetto distanziale	12	*
14	FIAT	4153759	Guarnizione	3	*
15	FIAT	4177735	Carburatore Weber 40 DCNF/1	3	*

N. Fig.	Matricola	Disegno	DESCRIZIONE	Quantità	Codice Telegrafico
16	FIAT	4185358	Assieme distanziale e guarnizione	3	*
17	FIAT	4177744	Assieme condotto aspirazione	1	*
18	FIAT	1/35450/21	Prigioniero	4	*
19	FIAT	1/11980/77	Rondella	4	*
20	FIAT	1/61008/11	Dado 8 x 1,25	4	*
21	236 B	180845	Assieme tubo per depressione servofreno	1	15.180845
22	ANGST.	PH	Tubo gomma dal collettore aspirazione al servofreno (m. 4)	1	TE. 111
23	CHENEY	087/S 16 ÷ 22	Fascetta (95023)	4	F. 051
24	—	95331	Bocchettone	1	R. 104
25	—	95108	Guarnizione	1	GU. 065
26	FIAT	1/35170/21	Prigioniero	12	*
27	FIAT	1/11980/77	Rondella elastica	12	*
28	FIAT	1/61008/11	Dado 8 x 1,25	12	*
29	FIAT	1/02699/50	Tappo filettato conico	1	*
30	FIAT	4159110	Anello di tenuta	6	*
31	BONALDI	—	Valvola di non ritorno	1	—

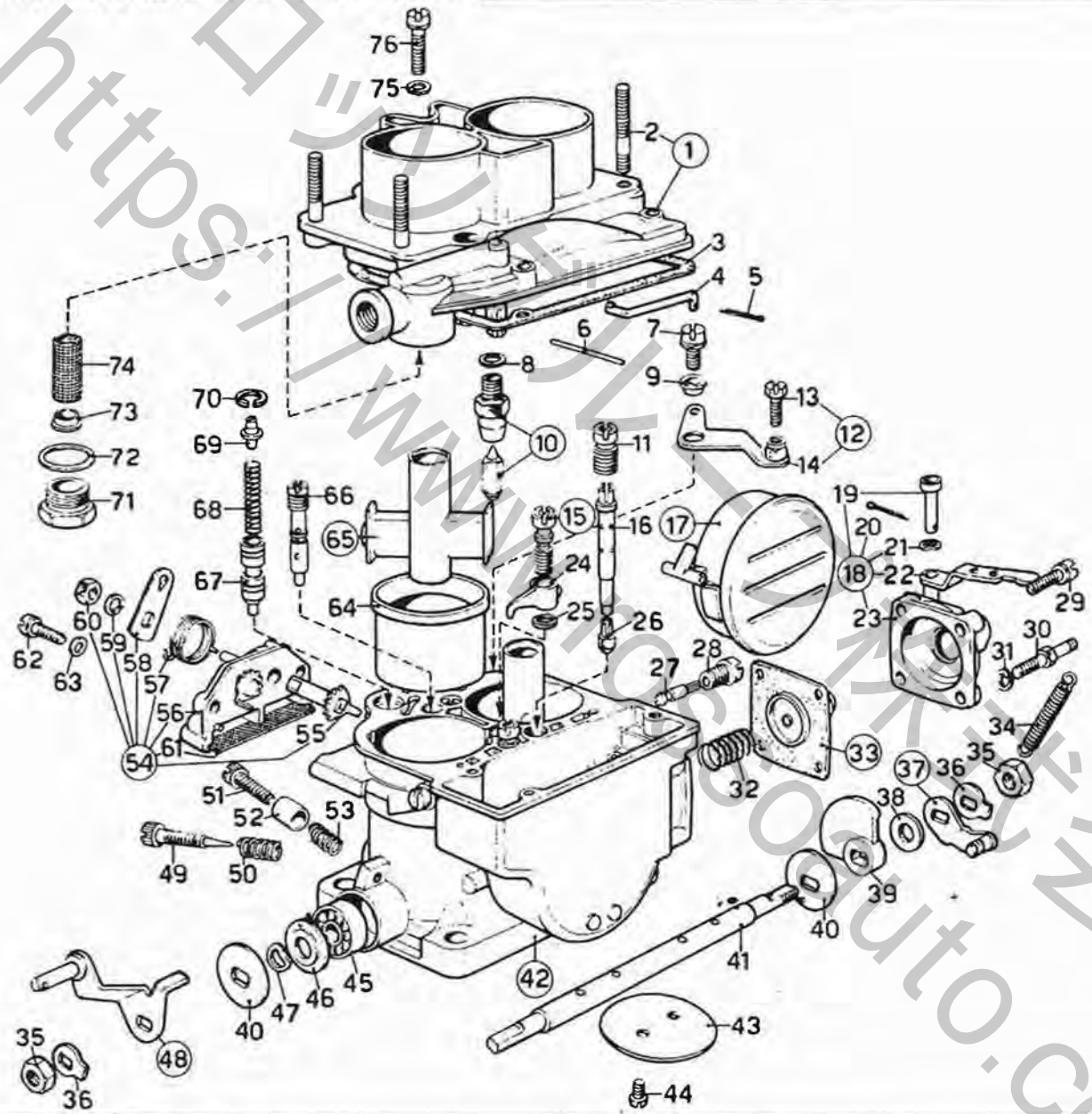
TAV. 10 - CARBURATORE WEBER 40 DCNF/1



N. Fig	NUMERO DI ORDINAZIONE		DESCRIZIONE	Quan- tita	Codice Telegrafico
	WEBER	FIAT			
1	31716.082	9918767	Coperchio carburatore		—
—	—	—	comprendente:	1	—
2	64955.007	9909525	Vite prigioniera	4	—
3	41705.029	9918747	Guarnizione per coperchio		—
—	—	—	carburatore	1	—
4	61280.056	9918748	Tirantino comando		—
—	—	—	avviamento	1	—
5	32610.006	9914495	Coppiglia	1	—
6	52000.010	9904710	Perno fulcro galleggiante	1	—
7	64700.012	9908650	Vite per leva comando a		—
—	—	—	squadro	1	—
8	41535.015	9906837	Guarnizione per valvola a		—
—	—	—	spillo	1	—
9	12775.010	9916275	Boccola per leva a squadra	1	—
10	64240.015	9917872	Valvola a spillo	1	—
11	41370.001	9918749	Getto aria di freno	1	—
12	45096.020	—	Leva a squadra	1	—
13	64615.004	9914500	Vite fissaggio filo	1	—
14	45.096.019	9918750	Leva	1	—
15	64290.007	9916276	Valvola mandata pompa	1	—
16	61450.222	9918751	Tubetto emulsionatore	1	—
17	41015.005	9918752	Galleggiante	1	—
18	32486.013	—	Coperchio pompa	1	—
19	52010.033	9916302	Perno	1	—
20	32610.006	9914495	Coppiglia	1	—
21	55530.006	9916334	Rosetta di frizione	1	—
22	45089.001	9916335	Leva comando pompa	1	—
23	32484.001	9916336	Coperchio pompa	1	—
24	41252.018	9916287	Getto pompa	1	—
25	41530.012	9904983	Guarnizione per		—
—	—	—	getto pompa	1	—
26	41115.003	9918753	Getto principale	2	—
27	41160.005	9918754	Getto minimo	2	—
28	52570.005	9907257	Portagetto minimo	2	—
29	64700.004	9909139	Vite fissaggio		—
—	—	—	coperchio pompa	3	—
30	52025.001	9916337	Perno aggancio molla	1	—
31	55525.007	9907260	Rosetta elastica	1	—
32	47600.107	9914510	Molla caricamento pompa	1	—

N. Fig	NUMERO DI ORDINAZIONE		DESCRIZIONE	Quan- tita	Codice Telegrafico
	WEBER	FIAT			
33	47407.016	9916280	Membrana pompa	1	—
34	47605.018	9916338	Molla ritorno alberino	1	—
35	34.710.003	9905045	Dado fissaggio alberino	2	—
36	55520.004	9911674	Rosetta di sicurezza	2	—
37	45082.002	9916339	Leva aggancio molla	1	—
38	55510.006	9916340	Rosetta piana	1	—
39	14850.028	9916341	Camma comando pompa	1	—
40	55555.005	9916342	Rosetta di rasamento	2	—
41	10005.211	9918755	Alberino	1	—
42	non ha ricambi	—	Corpo carburatore	1	—
43	64.005.020	9917875	Valvola a farfalla	2	—
44	64.520.027	9917876	Vite fissaggio valvola		—
—	—	—	a farfalla	4	—
45	32650.001	9911682	Cuscinetto a sfere	2	—
46	58000.002	9916346	Scodellino premi		—
—	—	—	cuscinetto	2	—
47	55530.005	9916347	Rosetta di fusione	2	—
48	45034.046	9918756	Leva comando farfalle	1	—
49	64755.003	9918757	Vite registro miscela		—
—	—	—	minimo	2	—
50	47600.007	9904577	Molla	2	—
51	64590.002	9904616	Vite registro farfalle	1	—
52	12785.013	9916352	Boccola distanziale	1	—
53	47600.007	9904577	Molla	1	—
54	32556.013	—	Coperchio avviamento	1	—
55	10085.009	9911693	Alberino comando		—
—	—	—	avviamento	1	—
56	32556.012	9918758	Coperchio avviamento	1	—
57	47610.043	9914788	Molla ritorno leva	1	—
58	45025.089	9917859	Leva	1	—
59	55525.010	9911865	Rosetta elastica	1	—
60	34715.010	9904660	Dado	1	—
61	37000.016	9911692	Elemento filtrante	1	—
62	€4700.004	9909139	Vite fissaggio coperchio		—
—	—	—	avviamento	2	—
63	55510.038	9904923	Rosetta piana	2	—
64	34914.019	9916353	Diffusore	2	—
65	31966.002	9916354	Centratore	2	—
66	41205.151	9918760	Getto avviamento	2	—

TAV. 10 - CARBURATORE WEBER 40 DCNF/1

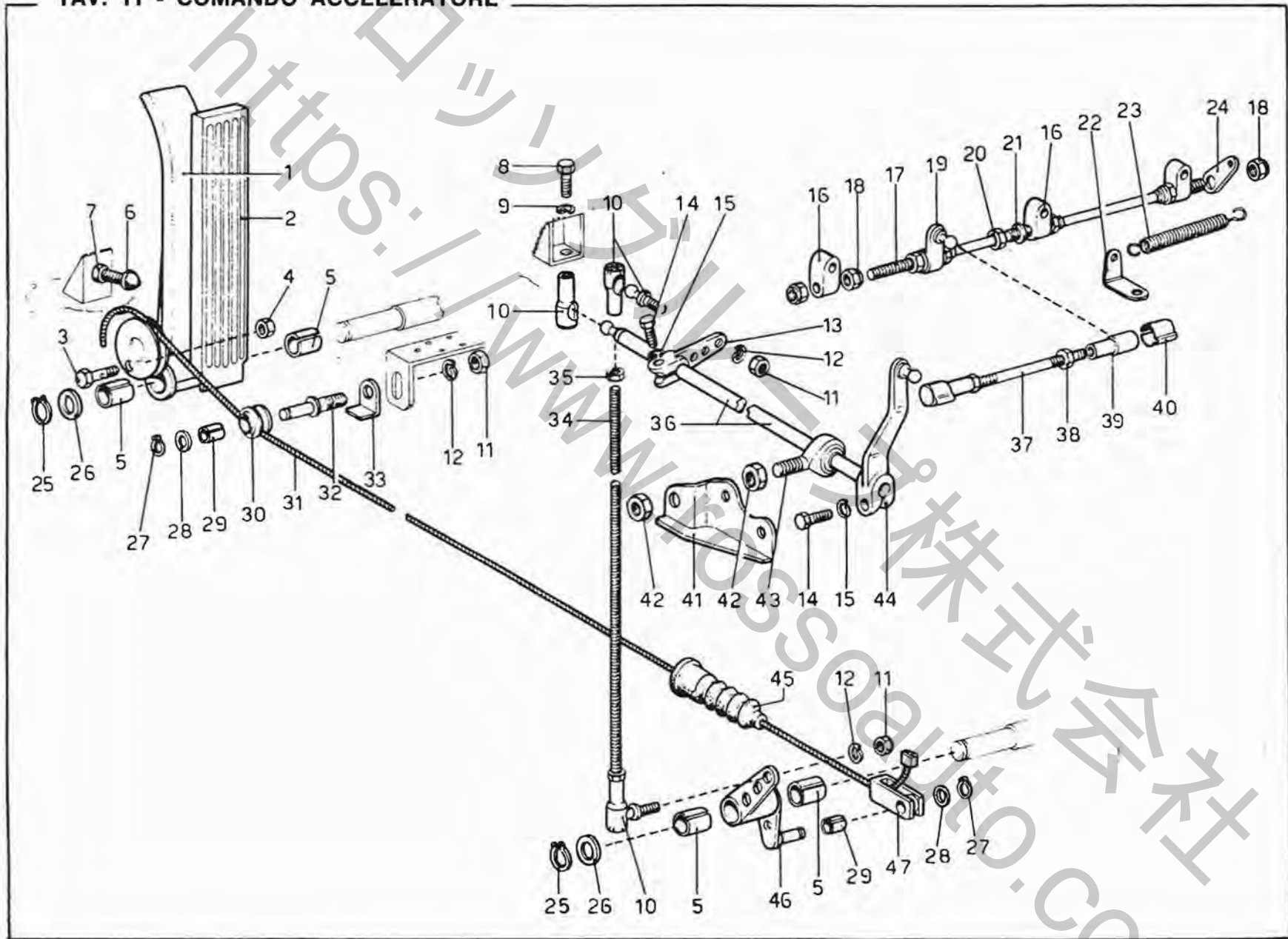


GRUPPO 18 - TAV. 10

N. Fig	NUMERO DI ORDINAZIONE		DESCRIZIONE	Quan- tita	Codice Telegrafico
	WEBER	FIAT			
67	64330.008	9918761	Valvola avviamento	2	—
68	47600.133	9918762	Molla per valvola avviamento	2	—
69	12775.024	9918763	Boccola guida molla	2	—
70	10140.002	9918764	Anello elastico di ritegno	2	—
71	61002.010	9907813	Tappo filtro	1	—

N. Fig	NUMERO DI ORDINAZIONE		DESCRIZIONE	Quan- tita	Codice Telegrafico
	WEBER	FIAT			
72	41530.024	99078014	Guarnizione per tappo filtro	1	—
73	61060.001	9917874	Tappo per elemento filtrante	1	—
74	37020.002	9917873	Elemento filtrante	1	—
75	55510.034	9904941	Rosetta piana	4	—
76	64700.005	9904687	Vite fissaggio coperchio carbурatore	4	—

TAV. 11 - COMANDO ACCELERATORE

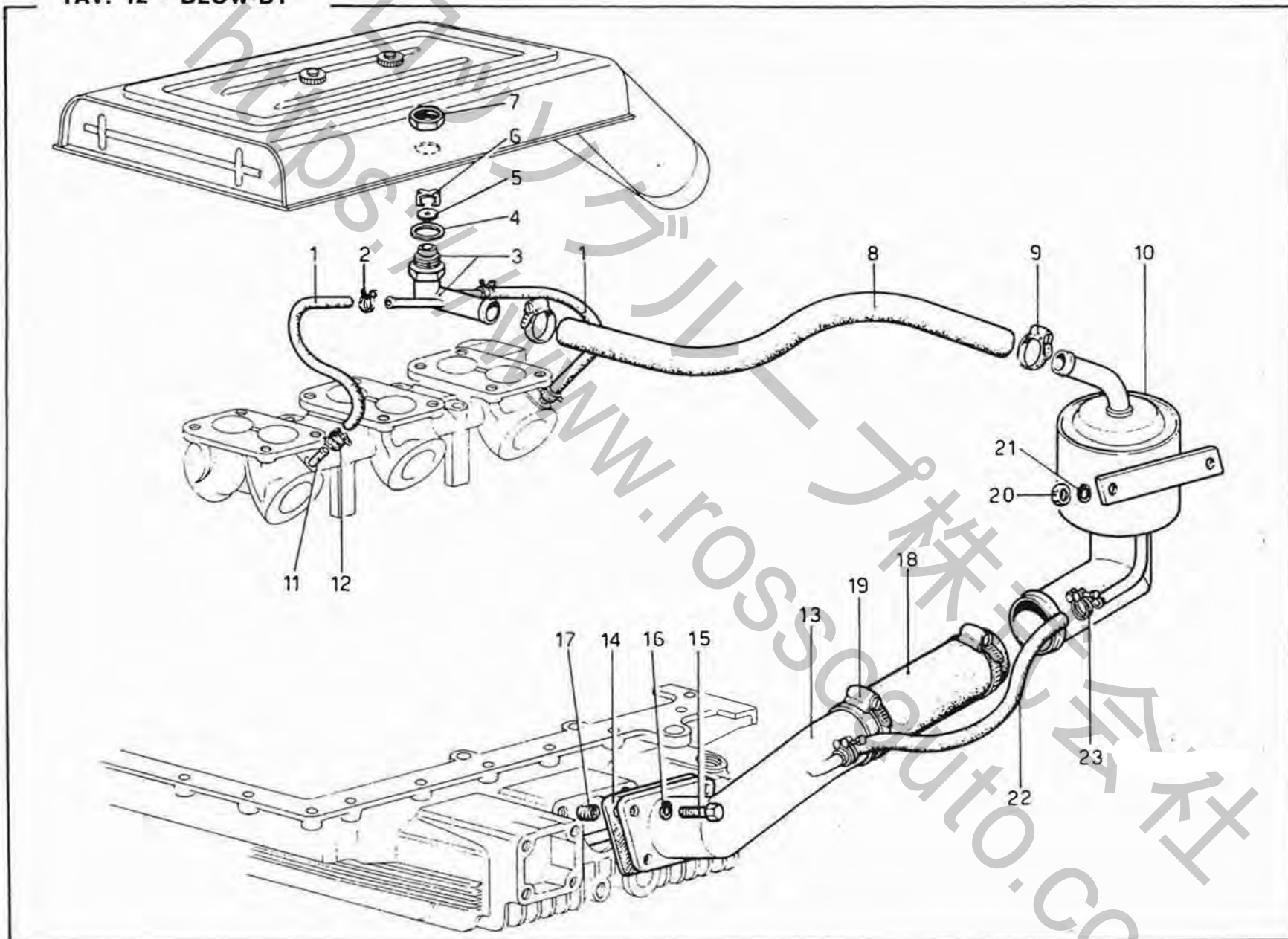


GRUPPO 18 - TAV. 11

N. Fig.	Matricola	Disegno	DESCRIZIONE	Quantità	Codice Telegrafico
1	236 B	180756	Complessivo pedale acceleratore	1	15.180756
2	236 B	180769	Copertura pedale	1	15.180769
3	236 B	180850	Bullone	1	15.180850
4	US B/70	208 MB	Dado	1	D. 033
5	563	680347	Boccola - Trione MB 1215 DU	4	15.680347
6	236 B	180815	Vite arresto pedale	1	15.180815
7	LOBO 8G	MB x 1 25 UNI - 5588	Dado	1	D. 151
8	LOBO 8GM	6x12-UNI 5739	Bullone	1	B. 272
9	OEB	REG 6	Rondella	1	RO. 128
10	DIN-71801	95147	Giunto sferico	3	RA. 096
11	LOBO 8G	6x1 UNI 5588	Dado	2	D. 143
12	OEB	REG 6	Rondella	2	RO. 128
13	226	180551	Leva interna	1	15.180551
14	LOBO 8GM	6x20-UNI 5739	Bullone per leva	2	B. 273
15	OEB	REG 6	Rondella	2	RO. 128
16	FIAT	4148645	Giunto	3	*
17	FIAT	4148640	Asta	1	*
18	FIAT	12574211	Dado	4	*
19	FIAT	4148643	Staffetta	1	*
20	FIAT	15896211	Dado	7	*
21	FIAT	11197777	Rosetta elastica	4	*
22	213	19679	Staffa per molla	1	15.19679
23	236 B	180972	Molla richiamo	1	15.180972

N. Fig.	Matricola	Disegno	DESCRIZIONE	Quantità	Codice Telegrafico
24	128 E	19005	Staffa su asta	1	15.19005
25	OEB	AA 12 e	Seeger	2	SE. 128
26	OEB	RPR 12	Rondella rasamento	2	RO. 154
27	OEB	AA 6 e	Seeger	2	SE. 129
28	OEB	RPR 6	Rondella rasamento	2	RO. 155
29	236 B	180761	Boccola - Trione MB 0610 DU	2	15.180761
30	236 B	180848	Carrucola inferiore	1	15.180848
31	236 B	180857	Assieme cavo e manicotto	1	15.180857
32	236 B	180849	Perno per carrucola	1	15.180849
33	236 B	180853	Guida per cavo	1	15.180853
34	236 B	180767	Tirante verticale	1	15.180767
35	Lobo 8 G	6x1-UNI 5588	Dado	2	D. 143
36	236 B	180765	Assieme asta rinvio	1	15.180765
37	236 B	180770	Tirante	1	15.180770
38	Lobo 8 G	5x0.8 UNI 5588	Dado	2	D. 141
39	—	94320	Giunto per tiranti	2	A. 270
40	—	94321	Molla per giunti	2	M. 001
41	236 B	180764	Staffa sul coperchio	1	15.180764
42	Lobo 8 G	10x1,5 UNI-5588	Dado per UNIBAL	2	D. 162
43	UNIBAL	SMG 10	Cuscinetto sferico	1	CU. 114
44	236 B	180763	Leva esterna	1	15.180763
45	236 B	180721	Soffietto	1	15.180721
46	236 B	180750	Assieme leva rinvio	1	15.180750
47	236 B	180854	Assieme forcellino	1	15.180854

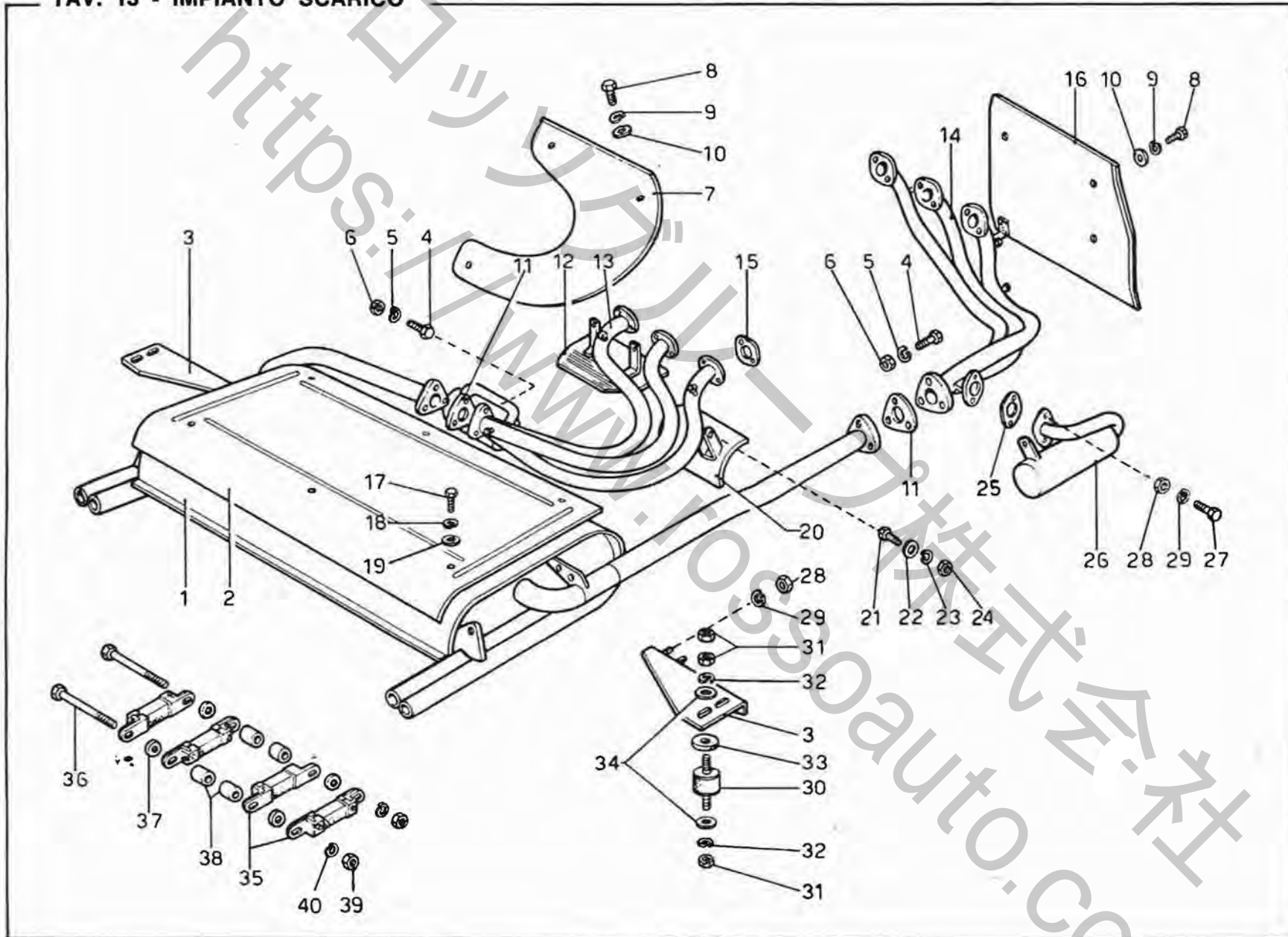
TAV. 12 - BLOW-BY



N. Fig.	Matricola	Disegno	DESCRIZIONE	Quantità	Codice Telegrafico
1	PIRELLI	∅ 5x9x400	Tubo collegamento		
—	Benzo	Reslville	collettori al raccordo		
—	—	—	blow-by presa aria	2	TE. 144
2	ANGST-PH	tipo A ∅ 10	Fascetta stringitubo	2	F. 043
3	236 B	21110	Assieme tubo e valvola		
—	—	—	blow-by	1	15.21110
4	—	95248	Guarnizione	1	GU. 060
5	251	21080	Dischetto	1	15.21080
6	226	21062	Molletta	1	15.21062
7	226	21064	Controdado	1	15.21064
8	—	95389	Manicotto	1	TE. 132
9	ANGST-PH	tipo C. 29 ÷ 30	Fascetta	2	F. 045
10	236 B	21105	Assieme sfiato e blow-by	1	15.21105

N. Fig.	Matricola	D'segno	DESCRIZIONE	Quantità	Codice Telegrafico
11	FIAT	4159621	Raccordo sfiato motore	2	*
12	FIAT	10170990	Fascetta	2	*
13	236 B	21106	Assieme tubo scarico olio	1	15.21106
14	236	21091	Guarnizione	1	15.21091
15	Lobo 8 G	8x18-UNI 5739	Bullone	4	B. 278
16	—	8 R 4	Rondella	4	RO. 021
17	Heli Coll	8x1,25x12	Filetto riportato	4	BC. 030
18	—	95342	Manicotto per sfiato	1	TE. 133
19	ANGST-PH	tipo C. 63 ÷ 65	Fascetta	2	F. 047
20	LOBO 8 G	M8 x 1.25 UNI - 5588	Dado	2	D. 151
21	OEB	—	Rondella	2	RO. 157
22	2556/6	∅ i 3/1" xmm. 350	Tubo gomma	1	TE. 121
23	ANGST-PH	tipo C. 15 ÷ 16	Fascetta	2	F. 005

TAV. 13 - IMPIANTO SCARICO

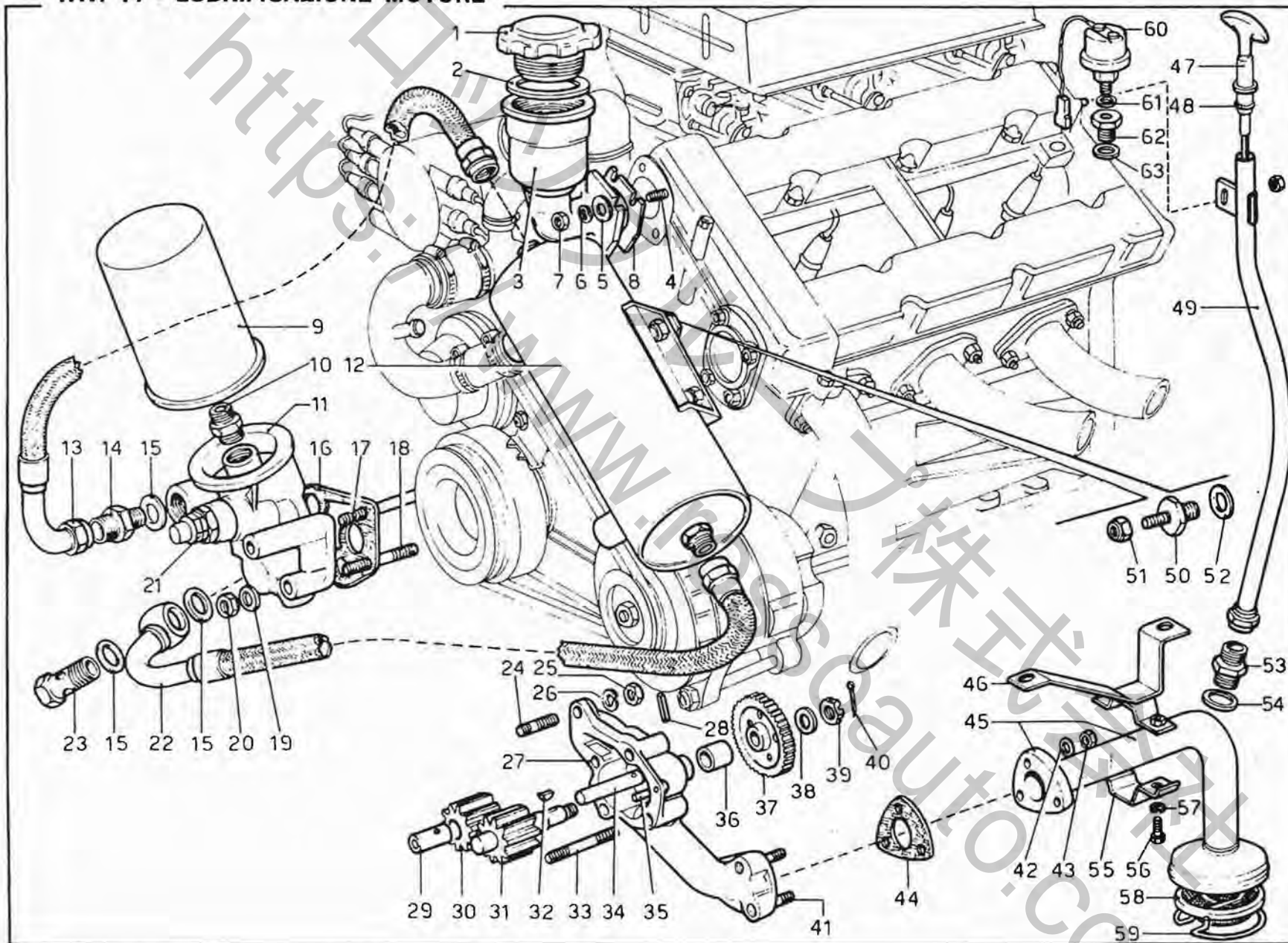


GRUPPO 20 - TAV. 13

N. Fig	Matricola	Disegno	DESCRIZIONE	Quantità	Codice Telegrafico
1	236 B	20393	Marmitta scarico	1	15.20393
2	236 B	20395	Paratia per marmitta	1	15.20395
3	236 B	20408	Staffa con bulloni saldati	1+1	15.20408
4	Lobo 8 G	6x30-UNI 5738	Bullone fissaggio collettori	6	B. 270
5	OEB	REG 8	Rondella	6	RO. 127
6	—	94803	Dado	6	D. 107
7	236 B	20404	Paratia collettore posteriore	1	15.20404
8	Lobo 8 G	6x16-UNI 5739	Bullone	6	B. 229
9	—	6 R 4	Rondella	6	RO. 013
10	—	94703	Rondella tranciata	6	RO. 074
11	163	20268	Guarnizione	2	15.20268
12	236 B	13237	Paratia protezione motorino	1	15.13237
13	236 L	20421	Collettore scarico posteriore	1	15.20421
14	236 L	20422	Collettore scarico anteriore	1	15.20422
15	236	20377	Guarnizioni per collettori	6	15.20377
16	236 B	20405	Paratia collettore anteriore	1	15.20405
17	Lobo 8 G	6x10-UNI 5739	Bullone	6	B. 223
18	OEB	REG 6	Rondella	6	RO. 128
19	125	92330	Rondella tranciata	6	15.92330
20	209	13219	Paratia protezione semiassie	1	15.13219

N. Fig	Matricola	Disegno	DESCRIZIONE	Quantità	Codice Telegrafico
21	Lobo 8 G	6x14-UNI 5739	Bullone	2	B. 224
22	—	94703	Rondella tranciata	2	RO. 074
23	—	6 R 4	Rondella elastica	2	RO. 013
24	Lobo 8 G	6x1-UNI 5588	Dado	2	D. 143
25	236 B	20398	Guarnizione	1	15.20398
26	236 B	20423	Tube compensatore	1	15.20423
27	LOBO 8GM	M8x25 UNI-5740	Bullone	2	B. 274
28	—	S4803	Dado	2	D. 107
29	—	8 R 4	Rondella elastica	2	RO. 021
30	236 B	20410	Supporto antivibrante	4	15.20410
31	Lobo 8 G	6x1-UNI 5588	Dado	12	D. 143
32	—	6 R 4	Rondella	8	RO. 013
33	—	95403	Guarnizione per staffa	4	GU. 077
34	—	94703	Rondella tranciata	8	RO. 074
35	128 F	20240	Tirante per marmitta	8	15.20240
36	LOBO 8 G	6x60-UNI 5737	Bullone	4	B. 299
37	250	20181	Distanziale	8	15.20181
38	236 B	20403	Distanziale	8	15.20403
39	LOBO 8 G	6x1-UNI 5588	Dado	3	D. 143
40	—	6 R 4	Rondella	8	RO. 013

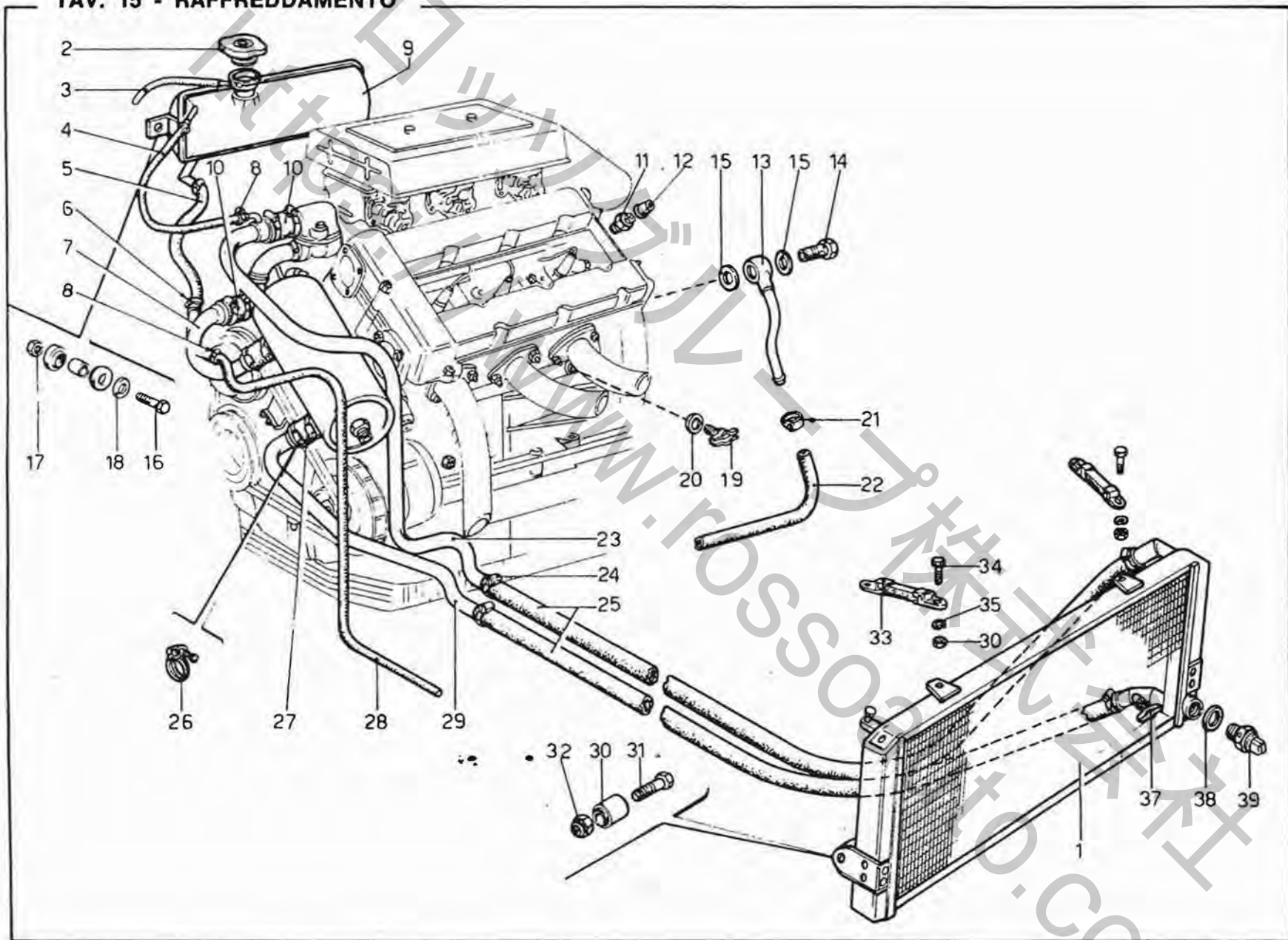
TAV. 14 - LUBRIFICAZIONE MOTORE



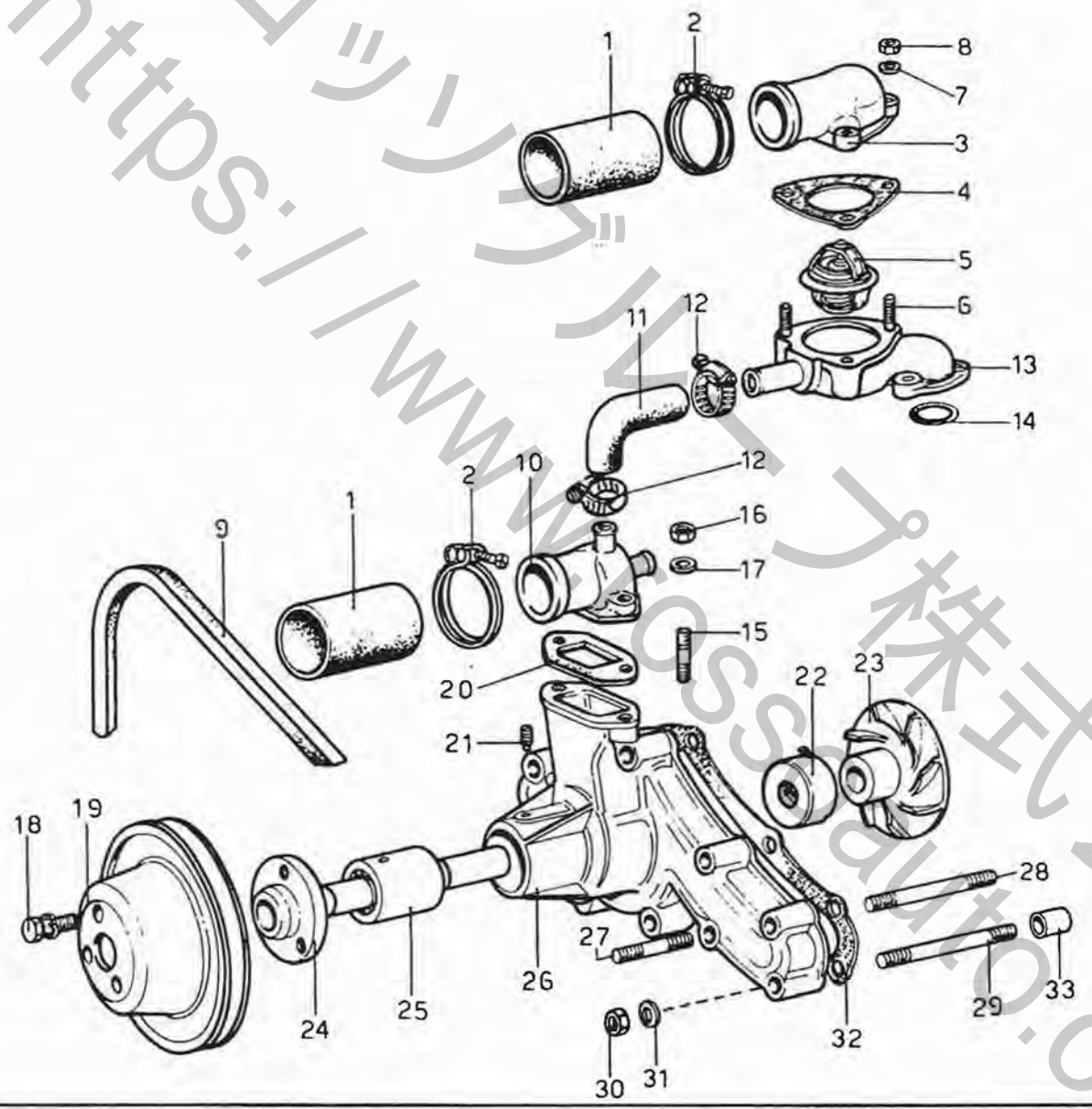
N. Fig.	Matricola	Disegno	DESCRIZIONE	Quantità	Codice Telegrafico
1	FIAT	4168812	Tappo introduzione olio	1	*
2	FIAT	4168814	Guarnizione	1	*
3	236	161386	Corpo carico olio motore	1	15.161386
4	FIAT	11500421	Prigioniero	8	*
5	FIAT	12643701	Rondella piana	2	*
6	FIAT	11197777	Rondella elastica	4	*
7	FIAT	15896211	Dado	8	*
8	FIAT	4146591	Guarnizione	1	*
9	FIAT	4170601	Filtro olio	1	*
10	FIAT	4121075	Bocchettone	1	*
11	236	240273	Base filtro	1	15.240273
12	236 B	240283	Scambiatore di calore	1	15.240283
13	236 B	240478	Tube dallo scambiatore al filtro	1	15.240478
14	ANGST-PH	DIN 16-7627	Nipplo	1	A. 294
15	—	95119	Guarnizione rame	3	GU. 055
16	FIAT	4147013	Guarnizione	1	*
17	FIAT	4147015	Prigioniero	1	*
18	FIAT	4147010	Prigioniero	1	*
19	FIAT	11198077	Rondella elastica	3	*
20	FIAT	16100911	Dado	3	*
21	FIAT	4147295	Complessivo valvola	1	*
22	236 B	240479	Tube dalla pompa allo scambiatore	1	15.240479
23	FIAT	4165658	Bocchettone	1	*
24	FIAT	4146934	Prigioniero	1	*
25	FIAT	16102411	Dado	5	*
26	FIAT	11198077	Rondella elastica	5	*
27	236	240259	Corpo pompa olio	1	15.240259
28	FIAT	14161970	Spina	1	*
29	236 B	240421	Boccola ingranaggio condotto	1	15.240421
30	FIAT	4146927	Ingranaggio condotto	1	*
31	FIAT	4146924	Ingranaggio conduttore	1	*

N. Fig.	Matricola	Disegno	DESCRIZIONE	Quantità	Codice Telegrafico
32	FIAT	1/02057/20	Linguetta	1	*
33	FIAT	4146933	Prigioniero	3	*
34	FIAT	4146926	Alberino	1	*
35	FIAT	1/08373/10	Grano	1	*
36	236 B	240342	Boccola	1	15.240342
37	FIAT	4146923	Ingranaggio di comando	1	*
38	FIAT	4146930	Rondella piana	1	*
39	FIAT	4146931	Dado	1	*
40	FIAT	10734301	Copiglia	1	*
41	6 x 18	P 1	Prigioniero	3	P. 011
42	OEB	REO 6	Rondella	3	RO. 125
43	LOBO 8 G	6x1 UNI 5588	Dado	3	D. 143
44	236	240263	Guarnizione	1	15.240263
45	236 B	240336	Complessivo tubo e filtro	1	15.240336
46	236 B	240339	Staffa per tubo	1	15.240339
47	236 B	111337	Complessivo asta	1	15.111337
48	ANGST-PH	OR 109	Anello di tenuta	1	E. 076
49	236 B	111333	Complessivo tubo per asta	1	15.111333
50	236 B	240366	Colonna	2	15.240366
51	US/B70	210 MB	Dado	2	D. 049
52	FIAT	10282460	Rondella	2	*
53	—	95116	Raccordo	1	RA. 113
54	—	95119	Guarnizione	1	GU. 055
55	236 B	240340	Cavallotto per staffa	1	15.240340
56	LOBO 8 G	5x10-UNI 5739	Bullone	2	B. 271
57	OEB	REG 5	Rondella	2	RO. 124
58	245	240387	Filtro aspirazione olio	1	15.240387
59	125	24124	Anello di fermo	1	15.24124
60	FIAT	4151996	Trasmettitore per pressione olio	1	*
61	FIAT	1278660	Guarnizione	1	*
62	FIAT	4165657	Raccordo	1	*
63	FIAT	10264560	Guarnizione	1	*

TAV. 15 - RAFFREDDAMENTO



TAV. 16 - POMPA ACQUA E TUBAZIONI



GRUPPO 80 - TAV. 15

N. Fig.	Matricola	Disegno	DESCRIZIONE	Quantità	Codice Telegrafico
1	607	800188	Radiatore acqua	1	15.800188
2	607	800204	Tappo per nourice	1	15.800204
3	607	800223	Tubo sfiato sul tappo	1	15.800223
4	607	800197	Tubo sfiato nourice	1	15.800197
5	—	95391	Tubo collegamento	1	TE. 125
6	563	660323	Fascetta $\varnothing i=28$	2	15.660323
7	236 B	240534	Tubo pompa - scambiatore	1	15.240534
8	ANGST-PH	tipo C \varnothing 15.16	Fascetta	8	F. 034
9	607	800221	Nourice completa	1	15.800221
10	—	94937	Manicotto	1	TE. 130
11	FIAT	4108672	Trasmettitore elettrico	1	*
12	FIAT	4160940	Cappuccio	1	*
13	FIAT	4154184	Raccordo	1	*
14	FIAT	10182611	Bocchettone	1	*
15	FIAT	10263360	Guarnizione	2	*
16	LOBO 8 G	8x25 UNI 5740	Bullone	2	B. 274
17	US/N70	108 MB	Dado	2	D. 121
18	—	95129	Rondella tranciata	2	RO. 138
19	FIAT	875915	Rubinetto per teste	2	*
20	FIAT	10282460	Guarnizione	2	*

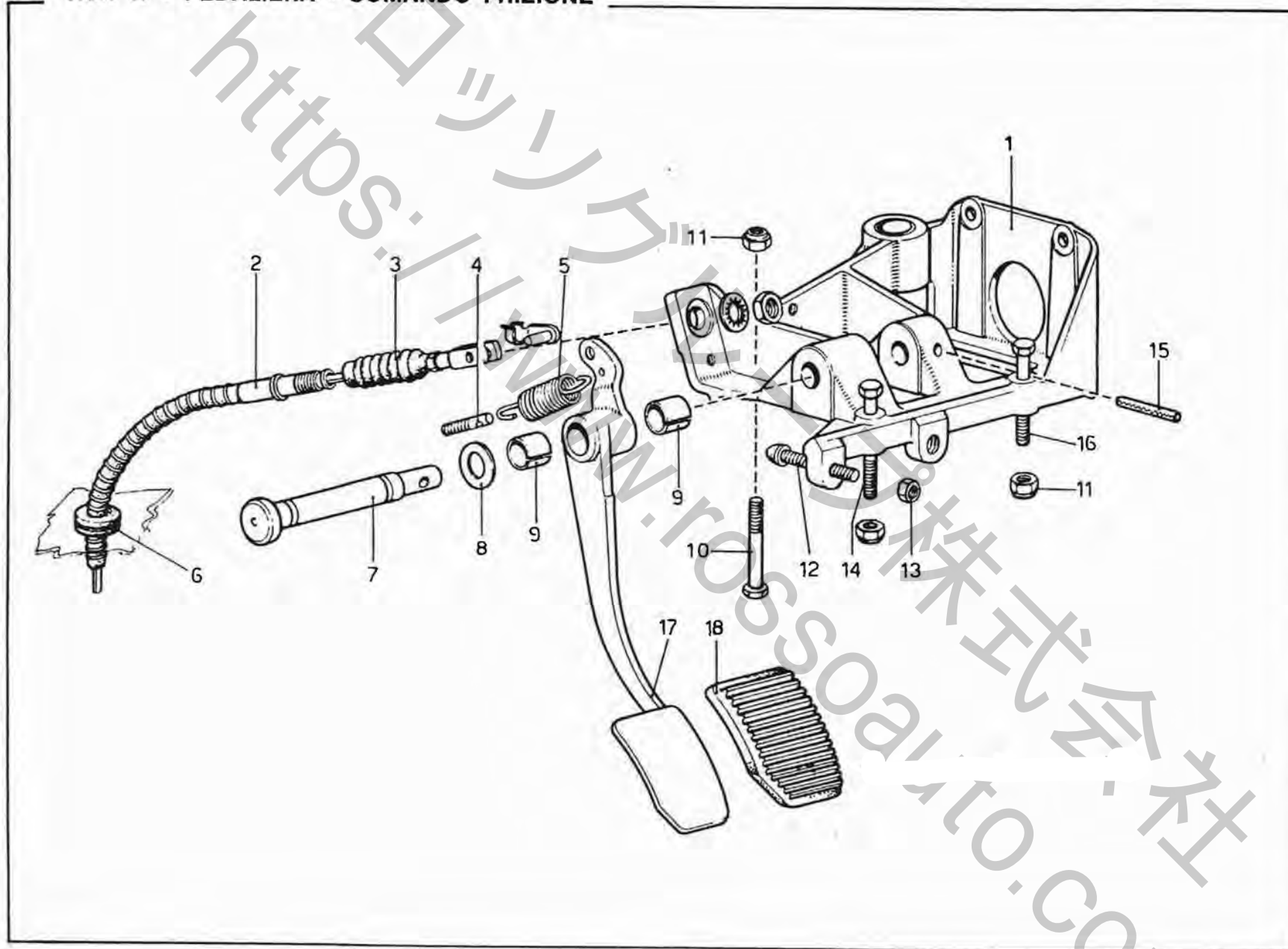
Fig. N.	Matricola	Disegno	DESCRIZIONE	Quantità	Codice Telegrafico
21	ANGST-PH	tipo C \varnothing 1 22	Fascetta	6	F. 044
22	PIRELLI	Calor 12x22	Tubo del riscaldatore	1	TE. 126
23	607	800223	Tubo uscita acqua	1	15.800223
24	ANGST-PH	tipo C-41-43	Fascetta	4	F. 053
25	607	800199	Tubo gomma	2	15.800199
26	ANGST-PH	tipo C 39-41	Fascetta	4	F. 040
27	—	95390	Manicotto	2	TE. 131
28	PIRELLI	Calor 12x22	Tubo del riscaldatore	1	TE. 126
29	236 B	240533	Tubo	1	15.240533
30	—	94678	Silentblok (RIV 88110441)	2	ST. 084
31	LOBO 8 G	14x50 UNI 5738	Bullone	2	B. 249
32	US.B/70	214 MB	Dado	2	D. 155
33	128 F	20240	Tirante	2	15.20240
34	LOBO 8 G	6x16-UNI 5739	Bullone	4	B. 229
35	OEB	REG 6	Rondella	4	RO. 128
36	LOBO 8 G	6x1-UNI 5588	Dado	4	D. 143
37	FIM	252840	Rubinetto	1	A. 301
38	—	94706	Guarnizione	1	GU. 044
39	BORLETTI	65.8029	Termoconiatto	1	A. 259

GRUPPO 26 - TAV. 16

N. Fig	Matricola	Disegno	DESCRIZIONE	Quantità	Codice Telegrafico
1	—	94937	Manicotto	2	TE. 130
2	ANGST-PH	tipo C Ø I 41	Fascetta	4	F. 040
3	FIAT	4147120	Coperchio	1	*
4	FIAT	4147181	Guarnizione	1	*
5	FIAT	4086415	Termostato	1	*
6	FIAT	13541321	Prigioniero	3	*
7	FIAT	11197777	Rondella elastica	7	*
8	FIAT	15896211	Dado	7	*
9	FIAT	4150202	Cinghia	1	*
10	FIAT	4157424	Bocchettone	1	*
11	FIAT	4147180	Manicotto	1	*
12	FIAT	12173790	Fascetta (tipo Cheney)	2	*
13	FIAT	4147177	Collettore uscita acqua	1	*
14	FIAT	4147182	Anello tenuta	2	*
15	FIAT	13517021	Prigioniero	2	*
16	FIAT	16100811	Dado	12	*
17	FIAT	11197777	Rondella elastica	7	*

N. Fig	Matricola	Disegno	DESCRIZIONE	Quantità	Codice Telegrafico
18	FIAT	13825811	Vite	3	*
19	FIAT	4157425	Puleggia condotta	1	*
20	FIAT	4157423	Guarnizione (coperchio)	1	*
21	FIAT	13746310	Vite	1	*
22	FIAT	4138766	Guarnizione tenuta acqua	1	*
23	FIAT	4157421	Girante	1	*
24	FIAT	4156848	Mozzo	1	*
25	FIAT	4025548	Cuscinetto	1	*
26	FIAT	4157419	Corpo pompa	1	*
27	FIAT	13517420	Prigioniero	3	*
28	FIAT	13544321	Prigioniero	6	*
29	FIAT	13544421	Prigioniero	1	*
30	FIAT	16100811	Dado	12	*
31	FIAT	11198077	Rondella elastica	12	*
32	FIAT	4157422	Guarnizione	1	*
33	FIAT	4146563	Grano	1	*

TAV. 17 - PEDALIERA - COMANDO FRIZIONE



GRUPPO 66 - TAV. 17

N. Fig	Matricola	Disegno	DESCRIZIONE	Quantità	Codice Telegrafico
1	607	660712	Supporto pedaliera	1	15.660712
2	607	500534	Flessibile per comando		
			frizione		15.500534
3	591	500551	Soffietto	1	15.500551
4		94969	Perno filettato	1	P. 100
5	571	660343	Molla richiamo pedale	1	15.660343
6	PIRELLI CAT 21	14x20x5x11	Anello sulla paratia per protezione flessibile	1	E. 083
7	607	660721	Perno supporto pedali	1	15.660721
8		95361	Rondella per rasamento	1	RO. 150
9	607	660728	Boccola		
			(Trione MB 2015 DU)	2	15.660728

N. Fig	Matricola	Disegno	DESCRIZIONE	Quantità	Codice Telegrafico
10		95325	Bullone	1	B. 275
11	US/N 70	110 x 1.25	Dado	4	D. 160
12	571	660344	Vite di registro	1	15.660344
13	LOBO 8 G	M8x1,25 UNI5588	Controdado	1	D. 127
14	LOBO 8GM	10x1,25x70 UNI 5738	Bullone	1	B. 281
15	SPIROL N	6 x 40	Spina	1	S. 023
16	LOBO 8 G	10x1,25x65 UNI 5738	Bullone	2	B. 250
17	607	660714	Leva frizione	1	15.660714
18	591	660736	Gomma protezione pedale	1	15.660736

GRUPPO 66 - TAV. 17

N. Fig	Matricola	Disegno	DESCRIZIONE	Quantità	Codice Telegrafico
1	607	660712	Supporto pedaliera	1	15.660712
2	607	500534	Flessibile per comando frizione	—	15.500534
3	591	500551	Soffietto	1	15.500551
4	—	94969	Perno filettato	1	P. 100
5	571	660343	Molla richiamo pedale	1	15.660343
6	PIRELLI CAT 21	14x20x5x11 —	Anello sulla paratia per protezione flessibile	1	E. 083
7	607	660721	Perno supporto pedali	1	15.660721
8	—	95361	Rondella per rasamento	1	RO. 150
9	607	660728	Boccola	—	—
—	—	—	(Trione MB 2015 DU)	2	15.660728

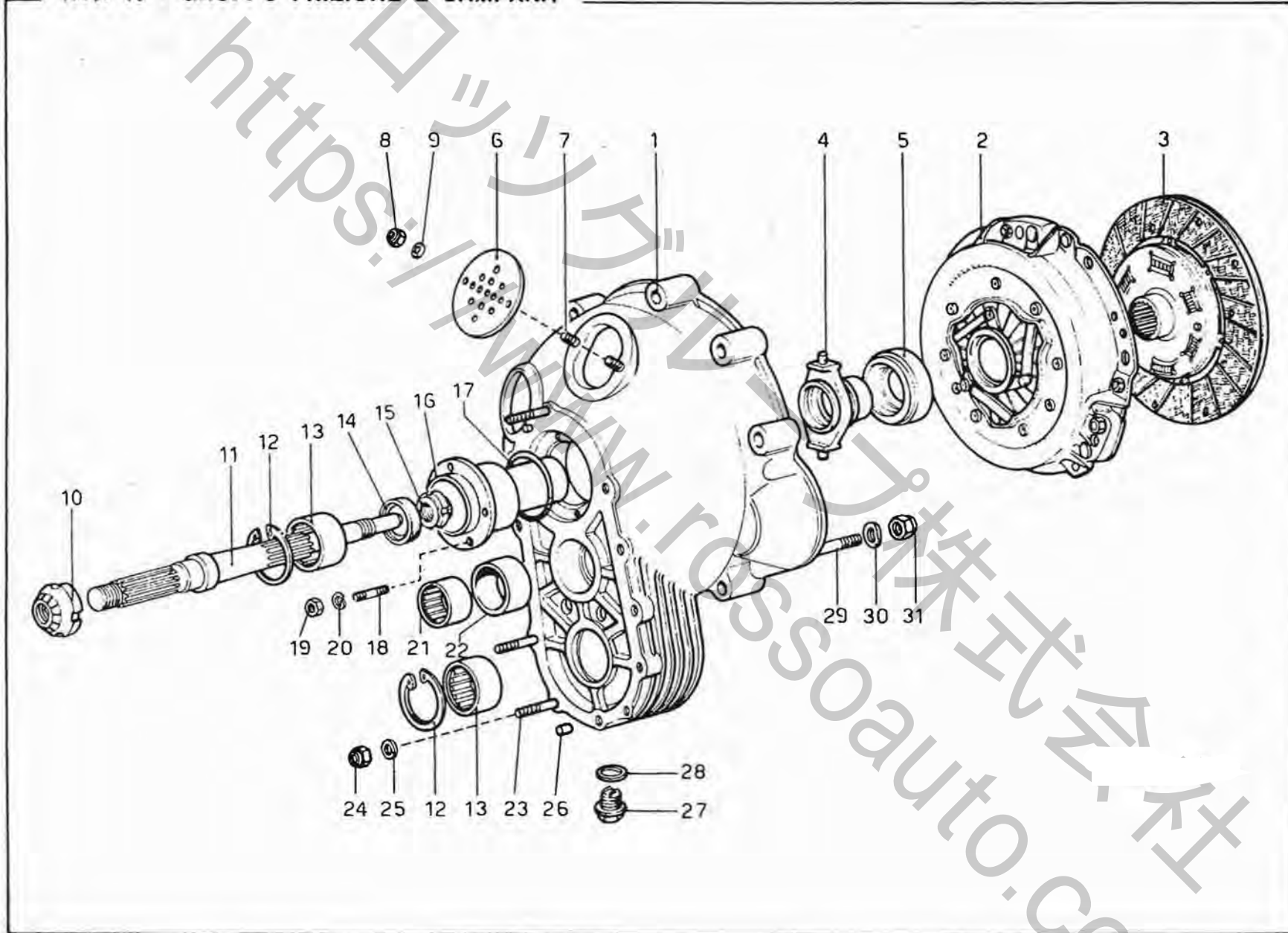
N. Fig	Matricola	Disegno	DESCRIZIONE	Quantità	Codice Telegrafico
10	—	95325	Bullone	1	B. 275
11	US/N 70	110 x 1.25	Dado	4	D. 160
12	571	660344	Vite di registro	1	15.660344
13	LOBO 8 G	M8x1,25 UNI5588	Controdado	1	D. 127
14	LOBO 8GM	10x1,25x70 UNI 5738	Bullone	1	B. 281
15	SPIROL N	6 x 40	Spina	1	S. 023
16	LOBO 8 G	10x1,25x65 UNI 5738	Bullone	2	B. 250
17	607	660714	Leva frizione	1	15.660714
18	591	660736	Gomma protezione pedale	1	15.660736

GRUPPO 50 - TAV. 18

N. Fig.	Matricola	Disegno	DESCRIZIONE	Quantità	Codice Telegrafico
1	607	500535	Supporto	1	15.500535
2	—	8 x 22 P 2	Prigioniero	2	P. 035
3	US N/70	108 MB	Dado	3	D. 121
4	OEB	REO 8	Rondella	3	RO. 123
5	607	500532	Prigioniero speciale	1	15.500532
6	—	95305	Rondella di rasamento	1	RO. 145
7	607	500522	Soffietto	1	15.500522
8	US/GT 70	15 MC	Ghiera	1	G. 025
9	591	500496	Rondella	1	15.500496
10	INA-SERIE	RNA 4902-PP	Cuscinetto a rullini	2	CU. 106
11	UNIBALL	SERIE SS6	Cuscinetto sferico	2	CU. 109
12	607	500531	Leva rinvio	1	15.500531

N. Fig.	Matricola	Disegno	DESCRIZIONE	Quantità	Codice Telegrafico
13	607	500530	Perno per leva	1	15.500530
14	FLEXBALL	BULL ES-6x24	Perni per forcelle	2	A. 252
15	591	500498	Forcella	2	15.500498
16	607	500533	Tirante	1	15.500533
17	LOBO 8 G	6x1UNI 5588	Dado	2	D. 143
18	607	660666	Molla richiamo leva	1	15.660666
19	591	500551	Soffietto	1	15.500551
20	607	500534	Flessibile comando frizione	1	15.500534
21	607	500488	Molla sulla leva	1	15.500488
22	607	500529	Leva comando frizione	1	15.500529
23	607	500515	Perno reazione leva	1	15.500515
24	OEB	REO 10	Rondella	1	RO. 132

TAV. 19 - GRUPPO FRIZIONE E CAMPANA

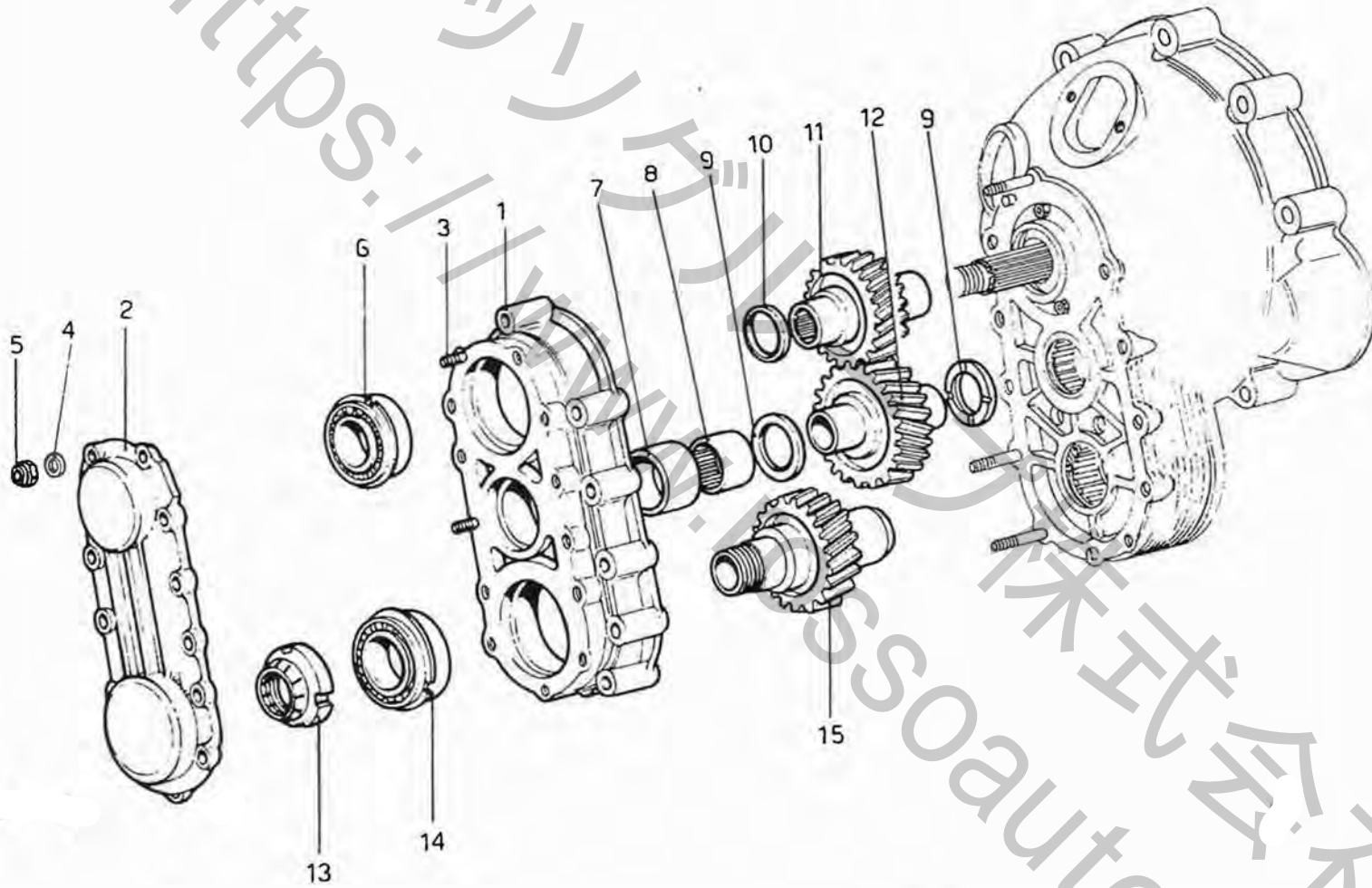


GRUPPO 50 - TAV. 19

N. Fig.	Matricola	Disegno	DESCRIZIONE	Quantità	Codice Telegrafico
1	607	500509	Campana frizione	1	15.500509
2	FIAT 135 AC100	4149105	Spingidisco frizione	1	*
3	FIAT 135 AC100	4166899	Disco condotto	1	*
4	607	500518	Pattino porta cuscinetto	1	15.500518
5	FIAT 135 AC100	4128752	Cuscinetto com. disinnesto frizione	1	*
6	607	500521	Coperchietto	1	15.500521
7	5 x 10	PI	Prigioniero	2	P. 002
8	US/B70	205 MA	Dado	2	D. 178
9	—	5 R 2	Rondella	2	RO. 006
10	607	500517	Ghiera autobloccante	1	15.500517
11	607	500512	Albero frizione	1	15.500512
12	INA	BR 45	Anello tenuta cuscinetto	2	ST. 083
13	INA	HK 35/20	Cuscinetto a rullini	2	CU. 117
14	MIM	3242/7	Anello di tenuta	1	ST. 031
15	US/GT70	17 MC	Ghiera	1	G. 024

N. Fig.	Matricola	Disegno	DESCRIZIONE	Quantità	Codice Telegrafico
16	607	500514	Flangia con manicotto	1	15.500514
17	OR	153	Anello di tenuta	1	E. 033
18	6 x 12	P 1	Prigioniero	4	P. 007
19	LOBO 8 G	6x1 UNI 5588	Dado	4	D. 143
20	OEB	REG 6	Rondella	4	RO. 128
21	INA	HK 30/20	Cuscinetto a rullini	1	CU. 118
22	607	500519	Distanziale	1	15.500519
23	8 x 50	P 2	Prigioniero	11	P. 045
24	US/N70	108 MB	Dado	11	D. 121
25	OEB	REO 8	Rondella	11	RO. 123
26	8 x 12	GC 2	Grano di centraggio	2	GR. 010
27	FIAT	1/43265/40 TAB. 14553	Tappo scarico olio cambio	1	*
28	—	95119	Rondella	1	RO. 143
29	—	95290	Prigioniero fissaggio motorino avviamento	—	— 2 P. 160
30	OEB	REO 10	Rondella	2	RO. 132
31	US/N70	110 x 1,25	Dado	2	D. 160

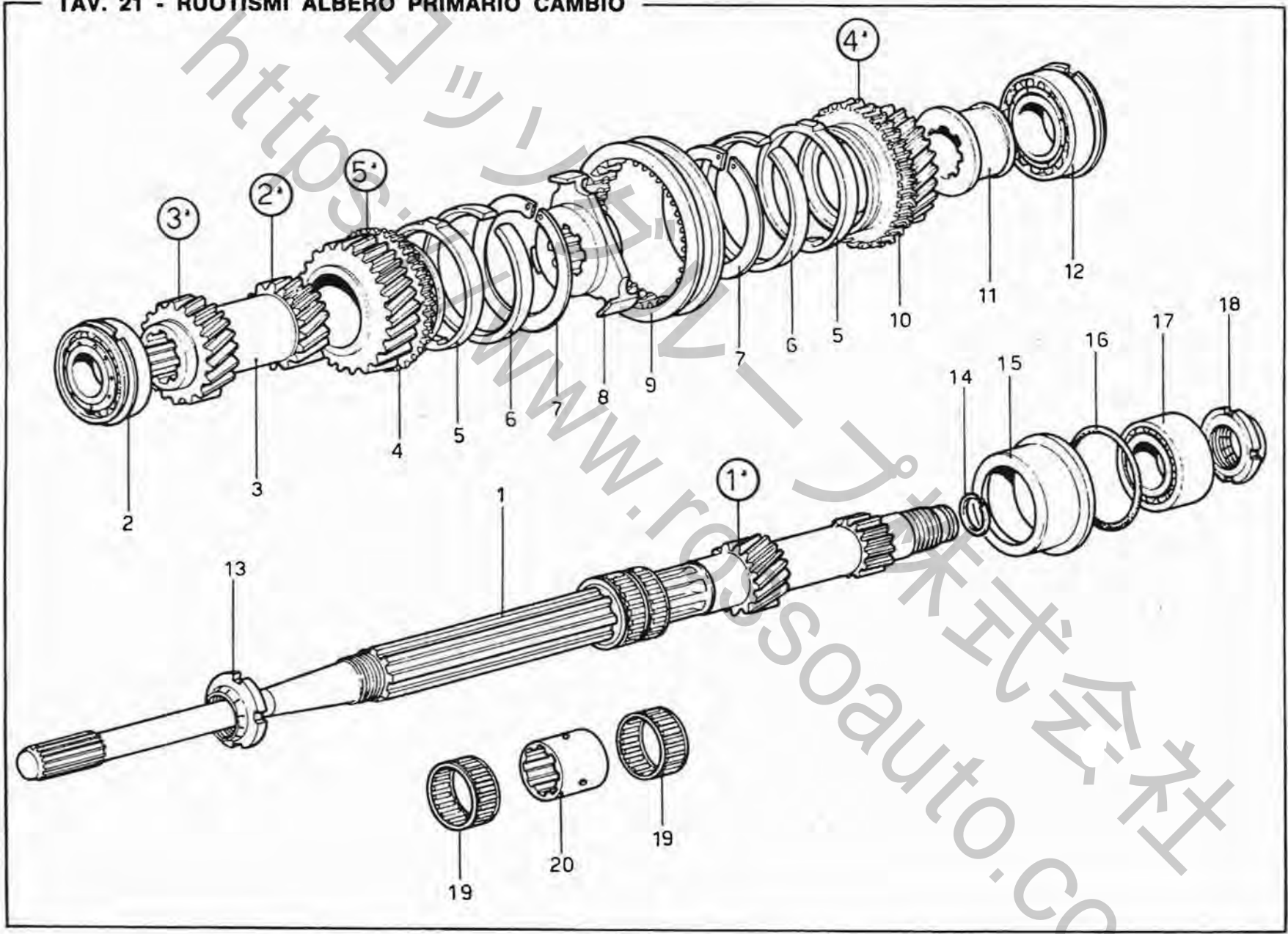
TAV. 20 - RINVIO CAMBIO



GRUPPO 50 - TAV. 20

N. Fig	Matricola	Disegno	DESCRIZIONE	Quantità	Codice Telegrafico	N. Fig	Matricola	Disegno	DESCRIZIONE	Quantità	Codice Telegrafico
1	607	500510	Scatola supporto ingranaggi rinvio	1	15.500510	8	INA	HK 30/20	Cuscinetto a rullini	1	CU. 118
2	607	500511	Coperchio per scatola	1	15.500511	9	607	500470	Rondella di rasamento	2	15.500470
3	6 x 22	P1	Prigioniero	13	P. 014	10	607	500516	Distanziale	1	15.500516
4	OEB	REO 6	Rondella	13	RO. 125	11	607	500513	Ingranaggio conduttore	1	15.500513
5	US/N 70	106 MA	Dado	13	D. 018	12	607	500454	Ingranaggio intermedio	1	15.500454
6	RIV	3 ADY 32	Cuscinetto	1	CU. 119	13	607	500471	Ghiera autobloccante	1	15.500471
7	607	500519	Distanziale	1	15.500519	14	RIV	4 ADY	Cuscinetto (35 - 72 - 17)	1	CU. 120
						15	607	500520	Ingranaggio condotto	1	15.500520

TAV. 21 - RUOTISMI ALBERO PRIMARIO CAMBIO

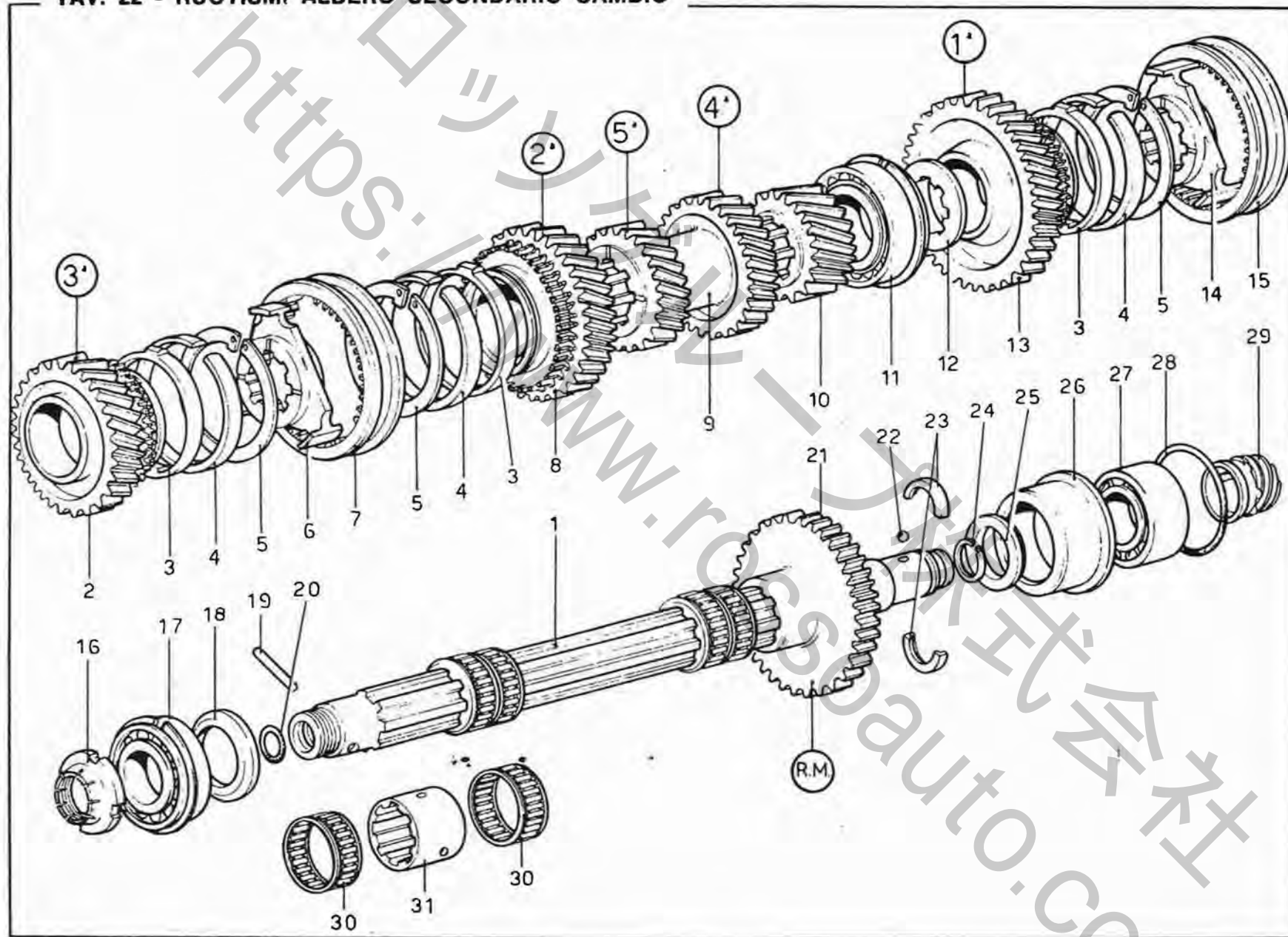


GRUPPO 52 - TAV. 21

N. Fig	Matricola	Disegno	DESCRIZIONE	Quantità	Codice Telegrafico
1	607	522446	Albero primario	1	15.522446
2	RIV	3DAAPV/32	Cuscinetto esterno (32.65.21)	1	CU. 124
3	607	522742	Ingranaggio 2° e 3° velocità	1	15.522742
4	607	523338	Assieme ingranaggio		
—	—	—	5° velocità e anello di		
—	—	—	trascinamento	1	15.523338
5	607	522952	Anello di guida		
—	—	—	sincronizzatore	2	15.522952
6	571	521767	Anello elastico		
—	—	—	di sincronizzazione 5° e 4°		
—	—	—	velocità	2	15.521767
7	513	53514	Anello di fermo per		
—	—	—	sincronizzatore	2	15.53514
8	607	522460	Nucleo di guida per 4° e 5°		
—	—	—	velocità	1	15.522460
9	607	522457	Manicotto di comando	1	15.522457

N. Fig	Matricola	Disegno	DESCRIZIONE	Quantità	Codice Telegrafico
10	607	523337	Assieme ingranaggio 4°		
—	—	—	velocità e anello di		
—	—	—	trascinamento	1	15.523337
11	607	522505	Distanziale	1	15.522505
12	RIV	4DAAPV	Cuscinetto interno (35-72-23)	1	CU. 121
13	607	522507	Ghiera autobloccante	1	15.522507
14	178	22804	Anello tenuta	1	15.22804
15	607	522464	Porta cuscinetto	1	15.522464
16	OR	3275	Anello di tenuta	1	ST. 081
17	RIV	3AANON/32	Cuscinetto reggispinta		
—	—	—	(32-65-25)	1	CU. 094
18	607	522506	Ghiera autobloccante	1	15.522506
19	INA	K 42.17	Gabbia a rulli per 4° e 5°		
—	Selezione	2 - 4	velocità	4	CU. 133
20	563	521122	Pista a rulli per ingranaggi		
—	—	—	4° e 5° velocità	2	15.521122

TAV. 22 - RUOTISMI ALBERO SECONDARIO CAMBIO

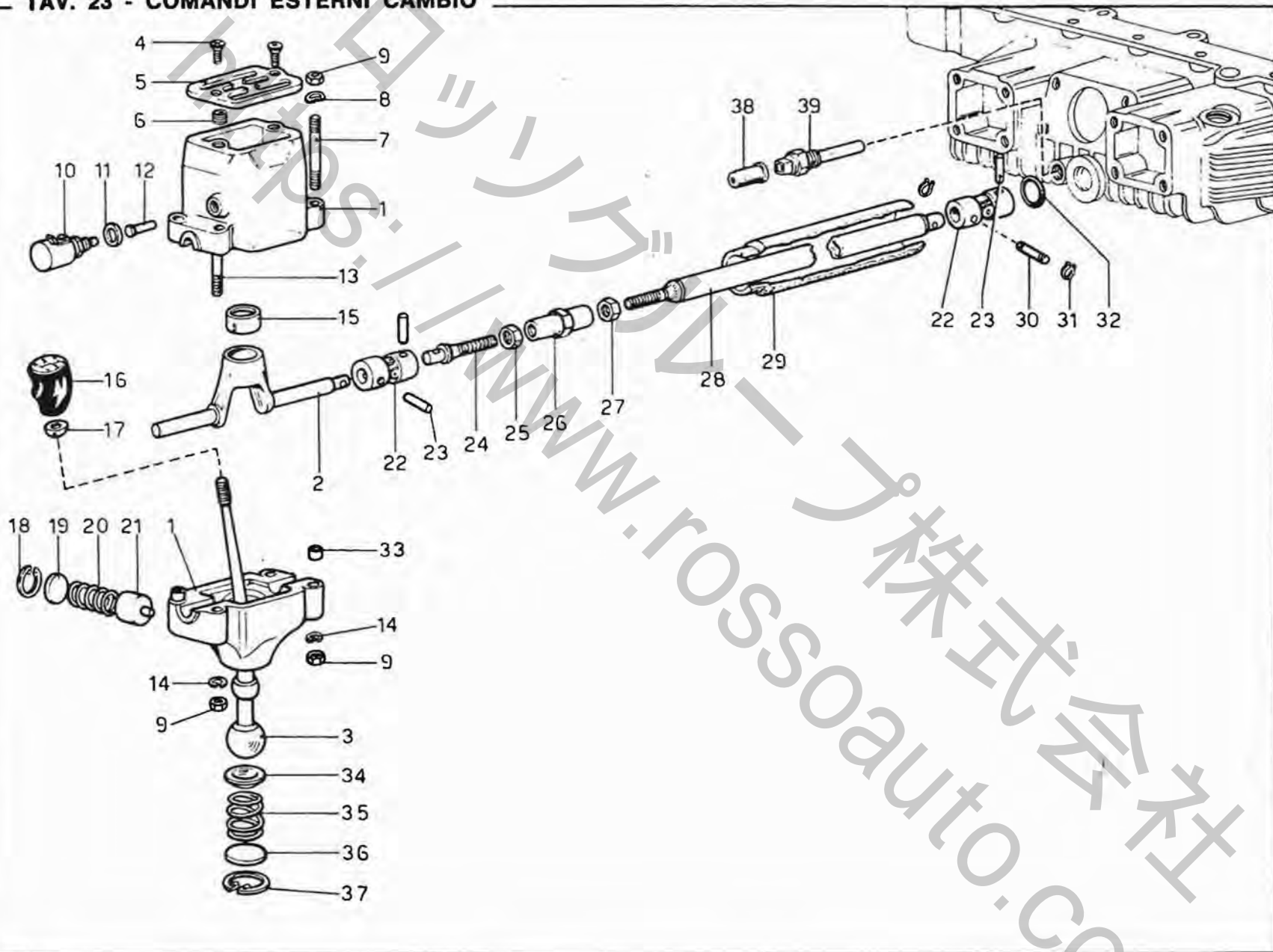


GRUPPO 52 - TAV. 22

N. Fig	Matricola	Disegno	DESCRIZIONE	Quantità	Codice Telegrafico
1	607	522439	Albero secondario	1	15.522439
2	607	523336	Assieme ingranaggio 3 ^a velocità e anello di trascinamento	1	15.523336
3	607	522952	Anello di guida sincronizzatore	3	15.522952
4	571	521767	Anello elastico di sincronizzazione 3 ^a - 2 ^a 1 ^a velocità	3	15.521767
5	513	53514	Anello di fermo per sincronizzatore	3	15.53514
6	607	522459	Nucleo di guida per 2 ^a e 3 ^a velocità	1	15.522459
7	607	522457	Manicotto di comando	1	15.522457
8	607	523335	Assieme ingranaggio 2 ^a velocità e anello di trascinamento	1	15.523335
9	607	522746	Ingranaggio sul secondario 4 ^a e 5 ^a velocità	1	15.522746
10	607	522691	Pignone comando differenziale	1	15.522691
11	RIV	5DAAPV	Cuscinetto intermedio (40-80-23)	1	CU. 103
12	607	522510	Distanziale tra 1 ^a velocità e cuscinetto	1	15.522510
13	607	523334	Assieme ingranaggio 1 ^a velocità e anello di trascinamento	1	15.523334

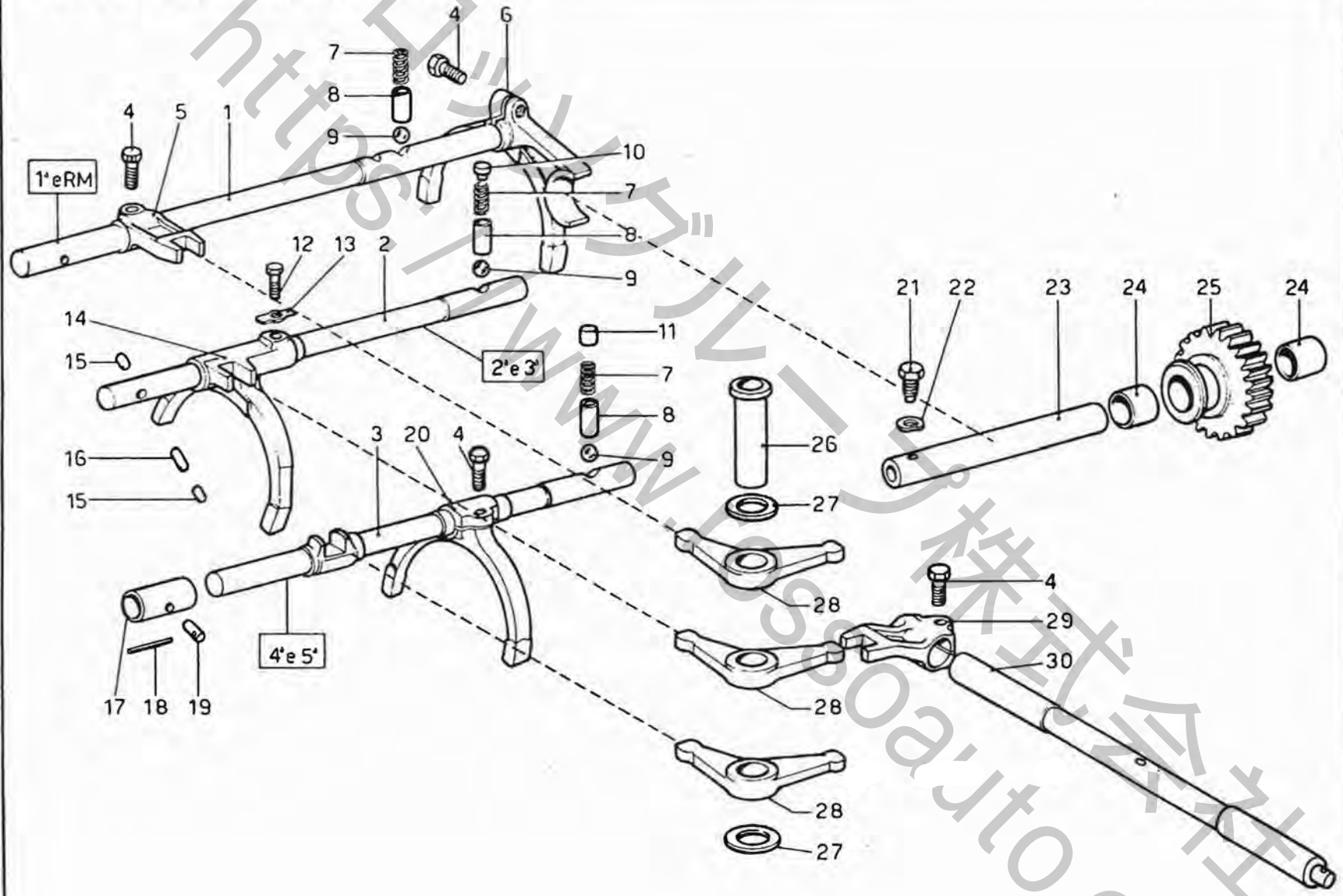
N. Fig	Matricola	Disegno	DESCRIZIONE	Quantità	Codice Telegrafico
14	607	522458	Nucleo di guida per 1 ^a e R.M.	1	15.522458
15	607	522846	Manicotto di comando 1 ^a velocità	1	15.522846
16	607	522508	Ghiera autobloccante	1	15.522508
17	RIV	4DAAPV	Cuscinetto esterno (35-72-23)	1	CU. 121
18	607	522511	Distanziale per ingranaggio 3 ^a velocità	1	15.522511
19	Spirol	N 5x32	Spina di trascinamento	1	S. 024
20	OR	3068	Anello di tenuta	1	E. 018
21	607	522447	Ingranaggio R.M.	1	15.522447
22	RIV	90152007	Sfera (7/32")	1	CU. 134
23	607	522441	Anello spaccato	1	15.522441
24	178	22804	Anello di tenuta	1	15.22804
25	607	522512	Distanziale tra ingranaggio retromarcia e cuscinetto	1	15.522512
26	607	522464	Porta cuscinetto	1	15.522464
27	RIV	3AANOn/32	Cuscinetto reggispinta (32-65-25)	1	CU. 094
28	OR	3275	Anello di tenuta	1	E. 077
29	607	522747	Vite senza fine per comando conta km. R. 8/15 (16/58 - 28/24)	1	15.522747
30	INA Selezione	K 45/17 Z-4	Gabbia a rulli per ingranaggi 1 ^a - 2 ^a - 3 ^a velocità	6	CU. 135
31	605	522257	Pista rullini per ingranaggi 1 ^a - 2 ^a - 3 ^a velocità	3	15.522257

TAV. 23 - COMANDI ESTERNI CAMBIO



N. Fig.	Matricola	Disegno	DESCRIZIONE	Quantità	Codice Telegrafico	N. Fig.	Matricola	Disegno	DESCRIZIONE	Quantità	Codice Telegrafico
1	607	522445	Assieme scatola comando			21	607	522514	Puntalino	1	15.522514
—	607	522444	cambio (scat. inf. e sup.)	1	15.522445	22	563	520187	Giunto	2	15.520187
2	607	522469	Perno con sede snodo . . .	1	15.522469	23	SPIROL	N 5x26	Spina	3	S. 025
3	607	522470	Leva comando cambio . . .	1	15.522470	24	607	523075	Perno per giunto	1	15.523075
4	SIREA	5x0,8x12 - UNI 274	Vite	2	V. 080	25	565 C	0520465	Dado	1	15.0520465
5	607	522499	Selettore	1	15.522499	26	592	521362	Tirante	1	15.521362
6	HELI-COIL	5x0,8x7,5	Boccola	2	BC. 029	27	—	12D2	Dado	1	D. 052
7	607	522658	Prigioniero	2	15.522658	28	607	522484	Tube comando cambio . . .	1	15.522484
8	OEB	REO 8	Rondella	2	RO. 123	29	607	522722	Soffietto	1	15.522722
9	LOBO 8 G	8x1,25-UNI 5588	Dado	6	D. 151	30	592	521542	Spina	1	15.521542
10	607	522749	Interruttore	1	15.522749	31	OEB	AA5e	Seeger per spina	2	SE. 118
11	OEB	RC 10	Rondella	1	RO. 139	32	OR	3081	Anello di tenuta	1	E. 061
12	607	522497	Perno per interruttore . . .	1	15.522497	33	—	8GC1	Grano di centraggio	2	GR. 054
13	607	522657	Prigioniero	2	15.522657	34	607	522517	Fondello inferiore leva . . .	1	15.522517
14	OEB	REG 8	Rondella	4	RO. 127	35	607	522482	Molla	1	15.522482
15	607	522509	Sede sferica	1	15.522509	36	607	522516	Dischetto ritegno molla . .	1	15.522516
16	592	522432	Pomello per leva	1	15.522432	37	OEB	AA 32 i	Anello seeger	1	SE. 100
17	342	53203	Controdado per pomello . . .	1	15.53203	38	591	400410	Gommino di protezione . . .	1	15.400410
18	OEB	AA23i	Anello seeger	1	SE. 119	39	FIAT	41.59.681	Termistore rilievo		
19	607	522515	Dischetto ritegno molla . . .	1	15.522515	—	—	—	temperatura olio coppa		
20	607	522483	Molla	1	15.522483	—	—	—	motore	1	*

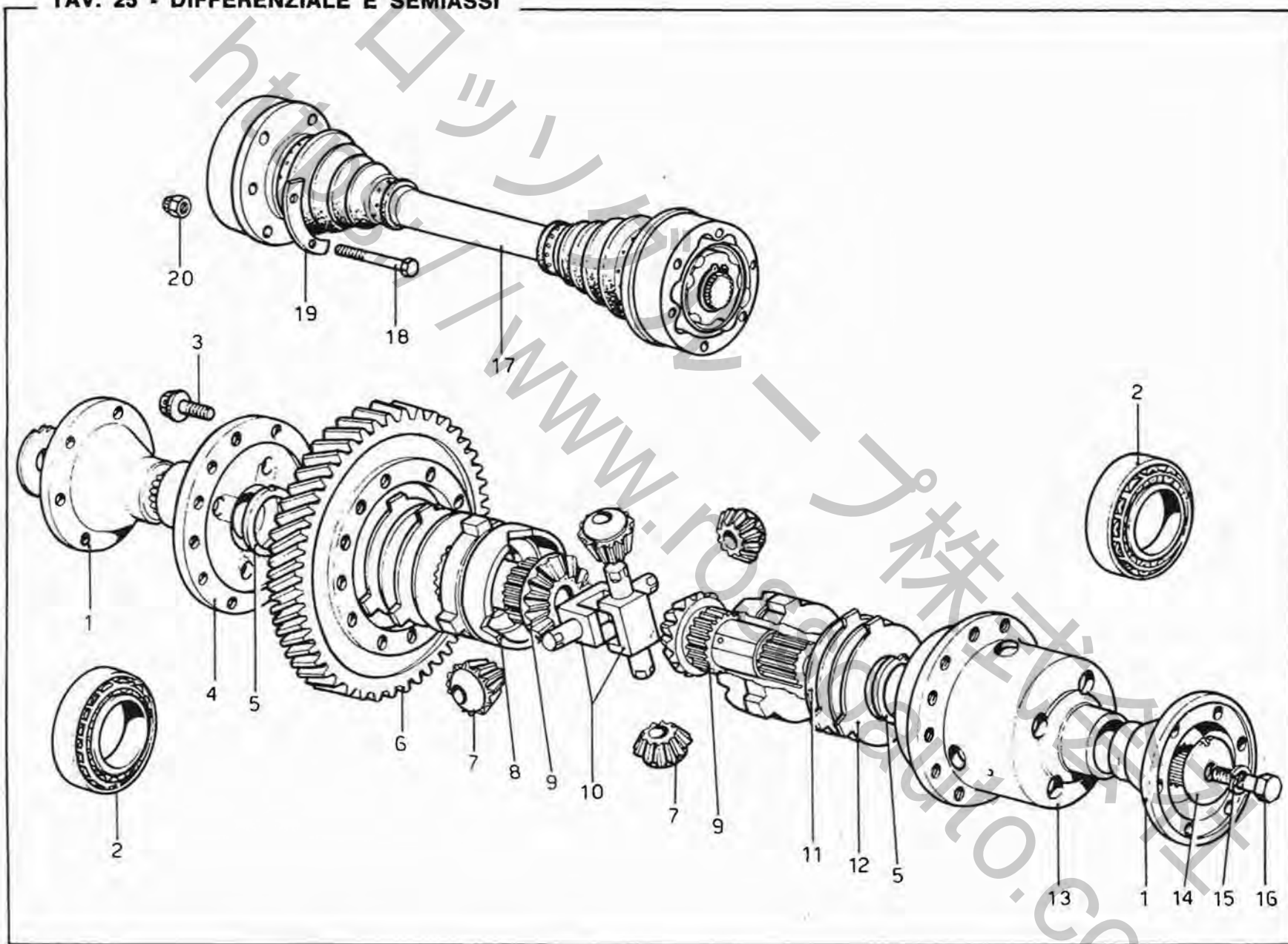
TAV. 24 - COMANDI INTERNI CAMBIO



GRUPPO 52 - TAV. 24

N. Fig	Matricola	Disegno	DESCRIZIONE	Quantità	Codice Telegrafico	N. Fig	Matricola	Disegno	DESCRIZIONE	Quantità	Codice Telegrafico
1	607	522474	Asta comando 1° e R.M.	1	15.522474	16	607	522486	Rullino arresto		
2	607	522442	Asta comando 2° e 3° velocità	1	15.522442	—	—	—	asta centrale	1	15.522486
3	607	522475	Asta comando 4° e 5° velocità	1	15.522475	17	607	522436	Bussola	1	15.522436
4	—	95180	Bullone	4	B. 247	18	CONNEX	S 2,5x30	Spina	1	S. 021
5	607	522467	Levetta comando 1° e R.M.	1	15.522467	19	607	522662	Perno fissaggio bussola	1	15.522662
6	607	522461	Forcella per asta comando 1° e R.M.	1	15.522461	20	607	523193	Forcella comando 4° e 5° velocità	1	15.523193
7	508 B	53684	Molla	3	15.53684	21	563	520709	Bullone	1	15.520709
8	342	53123	Boccola sulla scatola cambio per molla posizione leva	3	15.53123	22	OEB	REO 8	Rondella	1	RO. 123
9	RIV	90.142.010	Sfera (Ø 5/16")	3	CU. 077	23	607	522440	Perno per ingranaggio folle e R.M.	1	15.522440
10	607	522488	Distanziale	1	15.522488	24	TRIONE	1815M-MB1815	Boccola per ingranaggio	2	BC. 027
11	607	522489	Distanziale	1	15.522489	25	607	522448	Ingranaggio folle retro marcia	1	15.522448
12	—	92763	Bullone	1	B. 296	26	607	522466	Perno per bilancieri interni	1	15.522466
13	—	92692	Piastrina di sicurezza	1	RO. 045	27	607	522518	Distanziale	2	15.522518
14	607	523192	Forcella comando 2° e 3° velocità	1	15.523192	28	607	522465	Bilanciere interno per comando cambio	3	15.522465
15	607	522487	Rullino arresto aste esterne	2	15.522487	29	607	522468	Levetta comando aste cambio	1	15.522468
—	—	—	—	—	—	30	607	522498	Albero per leva interna comando cambio	1	15.522498

TAV. 25 - DIFFERENZIALE E SEMIASSI

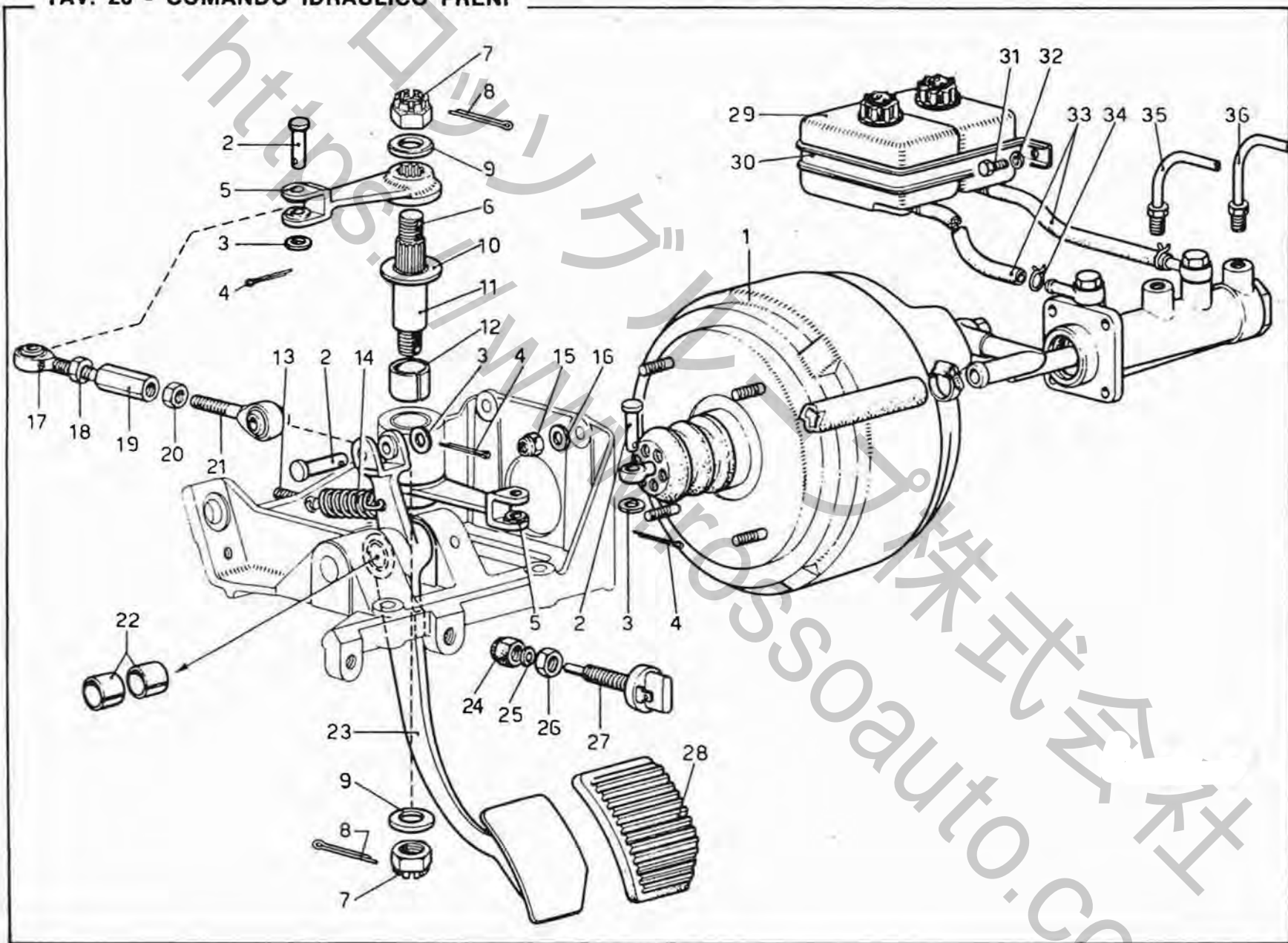


GRUPPO 58 - TAV. 25

N. Fig	Matricola	Disegno	DESCRIZIONE	Quantità	Codice Telegrafico
—	607	580387	Differenziale autobloccante a lamelle	1	15.580387
1	607	580398	Flangia sul differenziale per attacco semiassi	2	15.580398
2	TIMKEN oppure	368A - 362A RIV 14240	Cuscinetto supporto scatola differenziale	2	CU. 057
3	Z.F. 0736.020.010		Vite fissaggio corona	12	—
4	Z.F. 4061.306.034		Coperchio scatola	1	—
5	Z.F. 0730.101.038		Anello di centraggio	2	—
6	607	580462	Corona sul differenziale (R=16/58)	1	15.580462
7	Z.F. 4061.306.016		Satellite	4	—
8	Z.F. 4061.306.022		Anello di pressione	2	—
9	Z.F. 4061.306.035		Planetario	2	—

N. Fig	Matricola	Disegno	DESCRIZIONE	Quantità	Codice Telegrafico
10	Z.F. 4061.306.024		Perni per satelliti	2	—
11	Z.F. 4061.306.013		Lamelle interne	4	—
12	Z.F. 4061.306.021		Lamelle esterne	2	—
—	Z.F. 4061.306.081		Lamelle esterne ondulate	2	—
13	Z.F. 4061.206.004		Scatola del differenziale	1	—
14	Z.F. 0730.000.784		Rondella di arresto	2	—
15	Z.F. 0630.305.501		Rondella elastica	2	—
16	Z.F. 0636.020.143		Vite fissaggio flange	2	—
17	607	580386	Semiassi « LOBRO »	2	15.580386
—	Lobro N. 0.153.15.01.02.893				—
18	LOBO 8GM	10x65-UNI-5738	Bullone fissaggio semiassi alla flangia	12	D. 189
19	591	580553	Piastrina	6	15.580553
20	US/NHT 70	10 x 1,25	Dado	12	D. 158

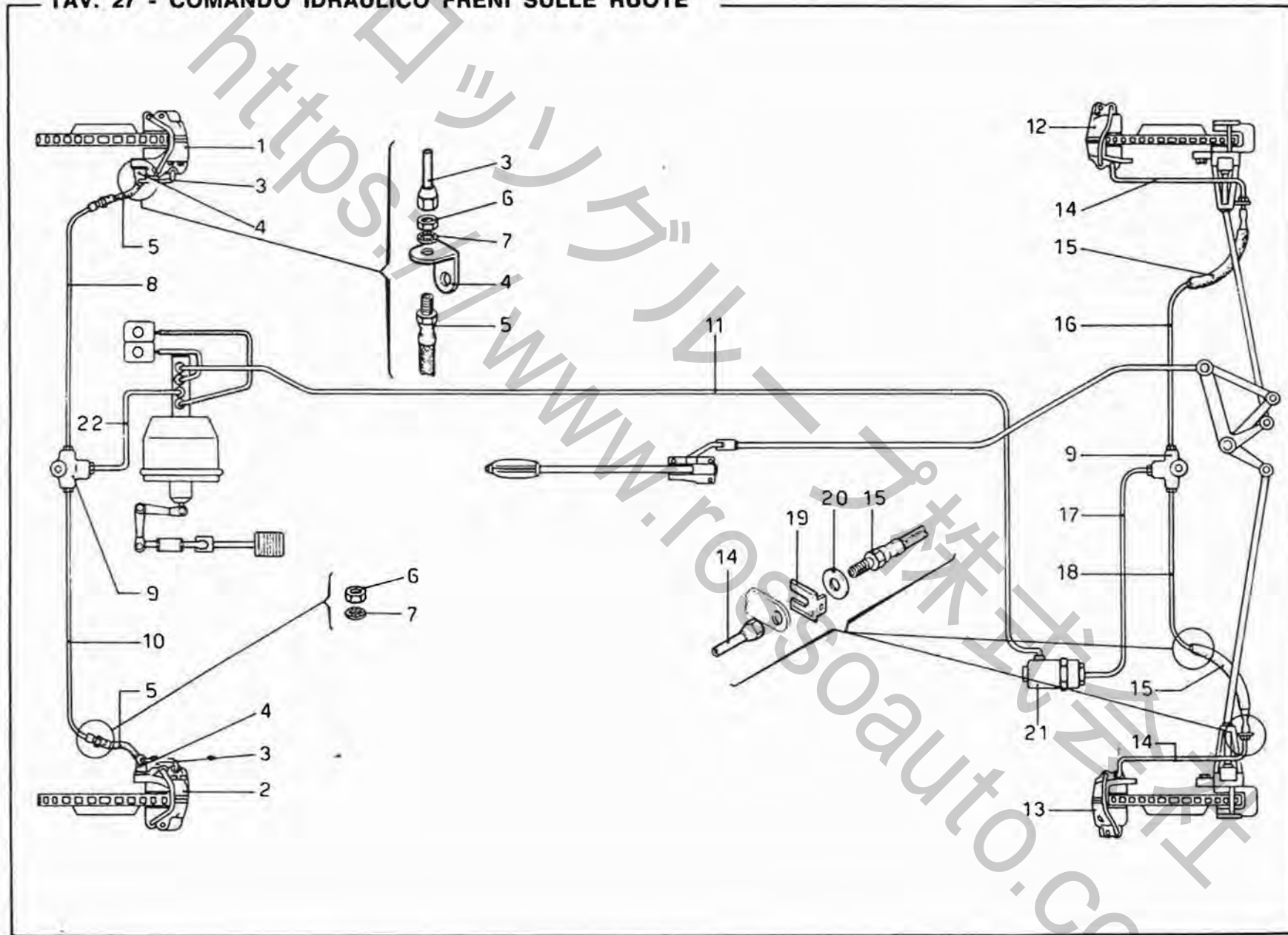
TAV. 26 - COMANDO IDRAULICO FRENI



N. Fig	Matricola	Disegno	DESCRIZIONE	Quantità	Codice Telegrafico
1	Master-VAC	14-05920	Servofreno Bonaldi	1	A. 506
2	607	660723	Perno	3	15.660723
3	—	10 R 2	Rondella	3	RO. 024
4	1.8 x 20	C 1	Copiglia	3	C. 003
5	607	660719	Leva	2	15.660719
6	607	660720	Perno per leve	1	15.660720
7	—	95309	Dado	2	D. 174
8	2.7 x 28	C 1	Copiglia	2	C. 009
9	607	660724	Rondella	2	15.660724
10	607	660727	Rondella di rasamento	1	15.660727
11	607	660725	Distanziale	1	15.660725
12	607	660722	Boccola (Trione MB 2420 DU)	2	15.660722
13	—	94969	Perno	1	P. 100
14	571	660343	Molla richiamo pedale	1	15.660343
15	US/B70	208 MA	Dado	4	D. 191
16	OEB	RC 8	Rondella	4	RO. 156
17	UNIBAL	SMG 10	Cuscinetto sferico	1	CU. 114
18	LOBO 8 G	M10x1,5 UNI 5588	Controdado	1	D. 184
19	599	660547	Registro	1	15.660547
20	—	95250	Controdado (filetto sinistro)	1	D. 210

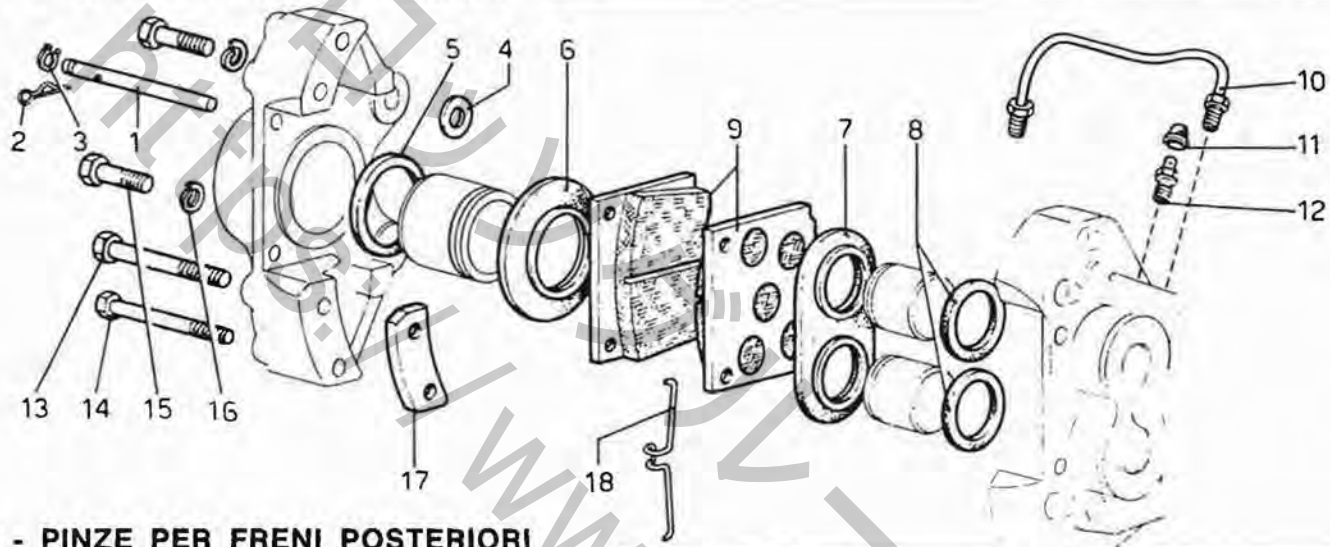
N. Fig	Matricola	Disegno	DESCRIZIONE	Quantità	Codice Telegrafico
21	UNIBAL	SMLG 10	Cuscinetto sferico (filetto sinistro)	1	CU. 129
22	607	660728	Boccola (Trione MB 2015 DU)	2	15.660728
23	607	660716	Leva freno	1	15.660716
24	592	660523	Dado gommatto (FIAT 4032794)	1	15.660523
25	592	660525	Rosetta (FIAT 1/26052/70)	1	15.660525
26	592	660524	Dado (FIAT 1/07912/11)	1	15.660524
27	592	660522	Interruttore (40067916)	1	15.660522
28	591	660737	Gomma protezione pedale	1	15.660737
29	FIAT	4099978	Vaschetta olio per freni	2	*
30	591	660687	Supporto vaschette	1	15.660687
31	LOBO 8 G	M6x14-UNI-573S	Bullone	2	B. 286
32	—	6 R 4	Rondella	2	RO. 013
33	—	95388	Tubo gomma (mm. 1100)	1	TE. 122
34	—	94951	Molla stringitubo	4	M. 003
35	607	680610	Tubetto dal servofreno al 3 vie anteriore	1	15.680610
36	607	680614	Tubetto dal servofreno al depressore	1	15.680614

TAV. 27 - COMANDO IDRAULICO FRENI SULLE RUOTE

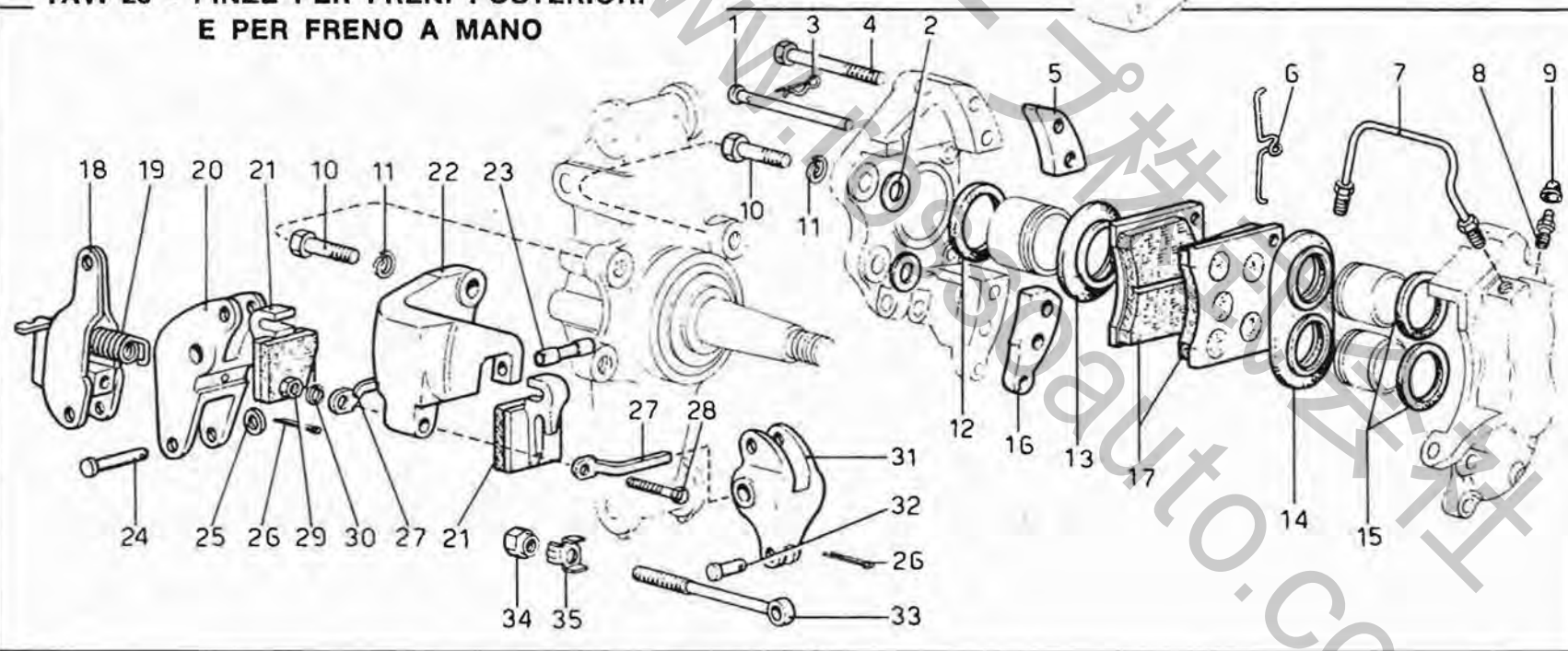


N. Fig.	Matricola	Disegno	DESCRIZIONE	Quantità	Codice Telegrafico	N. Fig.	Matricola	Disegno	DESCRIZIONE	Quantità	Codice Telegrafico
1	FIAT	4162650	Pinza freno anteriore D.	1	*	14	607	680618	Tubetto dal flessibile alla		
2	FIAT	4162651	Pinza freno anteriore S.	1	*	—	—	—	pinza posteriore	2	15.680618
3	607	680613	Tubetto dal flessibile al			15	FIAT	4170331	Tubo flessibile D. e S.	2	*
—	—	—	caliper anteriore	2	15.680613	16	607	680617	Tubetto dal tre vie al		
4	563	680145	Squadretta sostegno			—	—	—	flessibile posteriore destrc	1	15.680617
—	—	—	flessibile	2	15.680145	17	607	680615	Tubetto dal depresso		
5	GIRLING	64047362	Tubo flessibile D. e S.	2	A. 388	—	—	—	al tre vie	1	15.680615
6	—	94685	Dado	4	D. 202	18	607	680616	Tubetto dal tre vie al		
7	GIRLING	64140087	Rondella	4	RO. 169	—	—	—	flessibile posteriore		
8	607	680611	Tubetto destro	1	15.680611	—	—	—	sinistro	1	15.680616
9	FIAT	4077589	Raccordo a tre vie	2	*	19	FIAT	994922	Cavallotto per tubo flessibile	4	*
10	607	680612	Tubetto sinistro	1	15.680612	20	—	10 R 2	Rondella	2	RO. 024
11	607	680614	Tubetto dal servofreno al			21	BONALDI	1406149	Depressore per freni		
—	—	—	depressore	1	15.680614	—	—	—	posteriori	1	A. 391
12	FIAT	4117789	Pinza freno posteriore D.	1	*	22	607	680610	Tubetto dal servofreno ai		
13	FIAT	4162663	Pinza freno posteriore S.	1	*	—	—	—	3 vie anteriore	1	15.680610

TAV. 28 - PINZE PER FRENI ANTERIORI



TAV. 28 - PINZE PER FRENI POSTERIORI
E PER FRENO A MANO

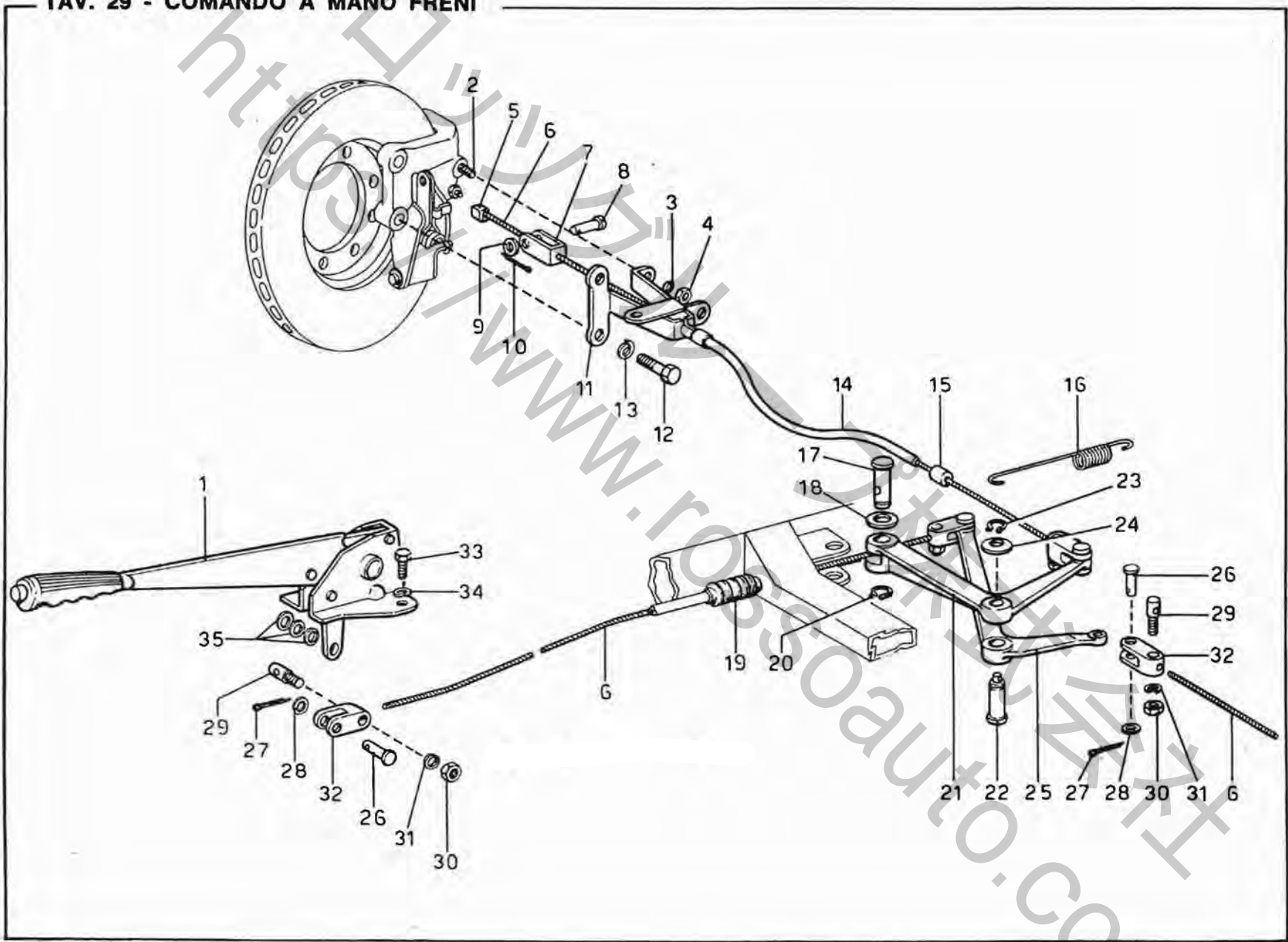


N. Fig.	Matricola	Disegno	DESCRIZIONE	Quantità	Codice Telegrafico	N. Fig.	Matricola	Disegno	DESCRIZIONE	Quantità	Codice Telegrafico
PINZE PER FRENI ANTERIORI											
—	FIAT	4162650	Pinza freno anteriore D.	1	*	—	FIAT	4162656	Tubo sinistro	1	*
—	FIAT	4162651	Pinza freno anteriore S.	1	*	11	FIAT	4097367	Cappuccio parapolvere	2	*
1	607	680653	Spina	4	15.680653	12	FIAT	4071542	Vite di spurgo	2	*
2	FIAT	4083543	Copiglia	4	*	13	FIAT	4162653	Bullone	4	*
3	OEB	AA6e	Seeger per spina	4	SE. 129	14	FIAT	4162654	Bullone	4	*
4	—	94697	Rondella di rasamento	4	RO. 072	15	607	680429	Bullone fissaggio pinza al fuso a snodo	4	15.680429
—	FIAT	902333	Corredo composto dalle figure 6,7,8	—	*	16	OEB	REG 12	Rondella elastica	4	RO. 133
9	FIAT	165012	Pastiglie per pinza anteriore	4	*	17	FIAT	4162659	Piastrina	4	*
—	114 BS	100				18	FIAT	4085583	Molletta	4	*
10	FIAT	4162655	Tubo destro	1	*						

PINZE PER FRENI POSTERIORI E PER FRENO A MANO

—	FIAT	4117789	Pinza completa D. (posteriore)	1	*	18	FIAT	4071703	Leva completa	2	*
—	—	—				19	FIAT	4089638	Molla	2	*
—	FIAT	4162663	Pinza completa S. (posteriore)	1	*	20	FIAT	4149858	Leva interna	2	*
1	FIAT	—	Spina	4	*	21	FIAT	—	Pastiglie per pinza per freno a mano	4	*
2	—	94697	Rondella di rasamento	4	RO. 072	22	607	680432	Pinza destra freno a mano	1	15.680432
3	FIAT	4083563	Copiglia	4	*	—	607	680433	Pinza sinistra freno a mano	1	15.680433
4	FIAT	4162654	Vite	8	*	23	FIAT	4071700	Perno	2	*
5	FIAT	4162699	Piastrina	2	*	24	FIAT	4149861	Perno	2	*
6	FIAT	4143970	Molletta	4	*	25	FIAT	4071718	Rondella	2	*
7	FIAT	4162665	Tubo destro	1	*	26	FIAT	10795101	Copiglia	2	*
—	FIAT	4162666	Tubo sinistro	1	*	27	FIAT	4071712	Staffetta	4	*
8	FIAT	4071542	Vite di spurgo	2	*	28	FIAT	10978521	Bullone	2	*
9	FIAT	4097367	Cappuccio parapolvere	2	*	29	FIAT	15896411	Dado	2	*
10	607	680429	Bullone fissaggio pinza	8	15.680429	30	FIAT	11195470	Rondella	2	*
11	OEB	REG 12	Rondella elastica	8	RO. 133	31	FIAT	4071698	Leva esterna	2	*
—	FIAT	902334	Corredo composto dalle figure 12. 13. 14. 15.	—	—	32	FIAT	4071716	Perno	2	*
16	FIAT	4162670	Piastrina	2	*	33	FIAT	4162671	Tirante	2	*
17	FIAT	1/65/212	Pastiglie per pinza posteriore	4	*	34	FIAT	4132083	Dado registro	2	*
—	114BS100	—				35	FIAT	4132082	Arresto	2	*

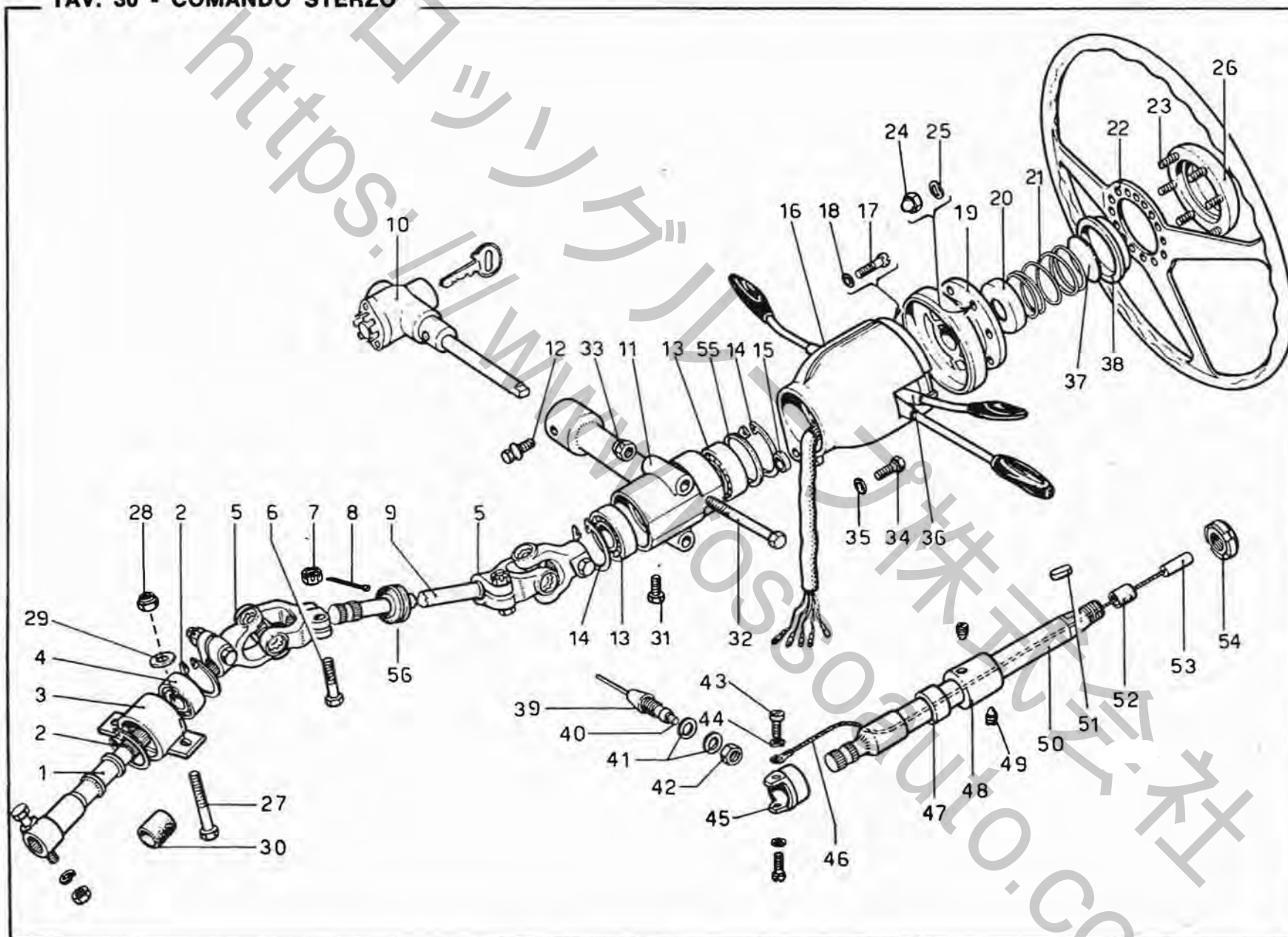
TAV. 29 - COMANDO A MANO FRENI



N. Fig	Matricola	Disegno	DESCRIZIONE	Quantità	Codice Telegrafico
1	607	680460	Leva comando freno a mano	1	15.680460
2	6 x 10	P 1	Prigioniero	2	P. 005
3	OEB	REG. 6	Rondella	2	RO. 128
4	LOBO 8G	6x1 UNI 5588	Dado	2	D. 143
5	571	680022	Niples per cavo	2	15.680022
6	607	680478	Cavo metallico mt. 2,5	1	15.680478
7	513	69155	Forcellino	2	15.69155
8	—	94626	Perno per forcellino	2	A. 383
9	—	8 R 2	Rondella	2	RO. 019
10	1.8 x 20	C 1	Copiglia	2	C. 030
11	607	680434-D	Staffa per estermità cavo	1	15.680434D
—	607	680435-S	bowden	1	15.680435S
12	607	680429	Bullone fissaggio pinza	—	15.680429
13	OEB	REG 12	Rondella elastica	—	RO. 133
14	—	92939	Guaina flessibile mm 720	1	TE. 024
15	—	94886	Ghiera per guaina	4	G. 027
16	607	680474	Molla sostegno rinvio	1	15.680474
17	607	680472	Perno per bilanciere	1	15.680472

N. Fig	Matricola	Disegno	DESCRIZIONE	Quantità	Codice Telegrafico
18	607	680470	Rondella	1	15.680470
19	591	500551	Soffietto protezione cavo	1	15.500551
20	OEB	AA 16 e	Seeger	1	SE. 130
21	607	680469	Bilanciere	1	15.680469
22	607	680473	Perno per bilanciere	1	15.680473
23	OEB	AA 14 e	Seeger	1	SE. 096
24	OEB	DES 14	Disco elastico di sicurezza	1	A. 385
25	607	680471	Leva rinvio	1	15.680471
26	607	680476	Perno per leve	4	15.680476
27	1.8 x 20	C 1	Copiglia	4	C. 030
28	—	8 R 1	Rondella	4	RO. 018
29	607	680477	Tamburello arresto fune	4	15.680477
30	LOBO 8 G	8x1 UNI 5588	Dado	4	D. 173
31	OEB	REG 8	Rondella	4	RO. 127
32	607	680475	Forcellino per fune	4	15.680475
33	LOBO 8GM	8x14-UNI 5739	Bullone	3	B. 304
34	OEB	REG. 8	Rondella	3	RO. 127
35	—	8 R 2	Rondella	3	RO. 019

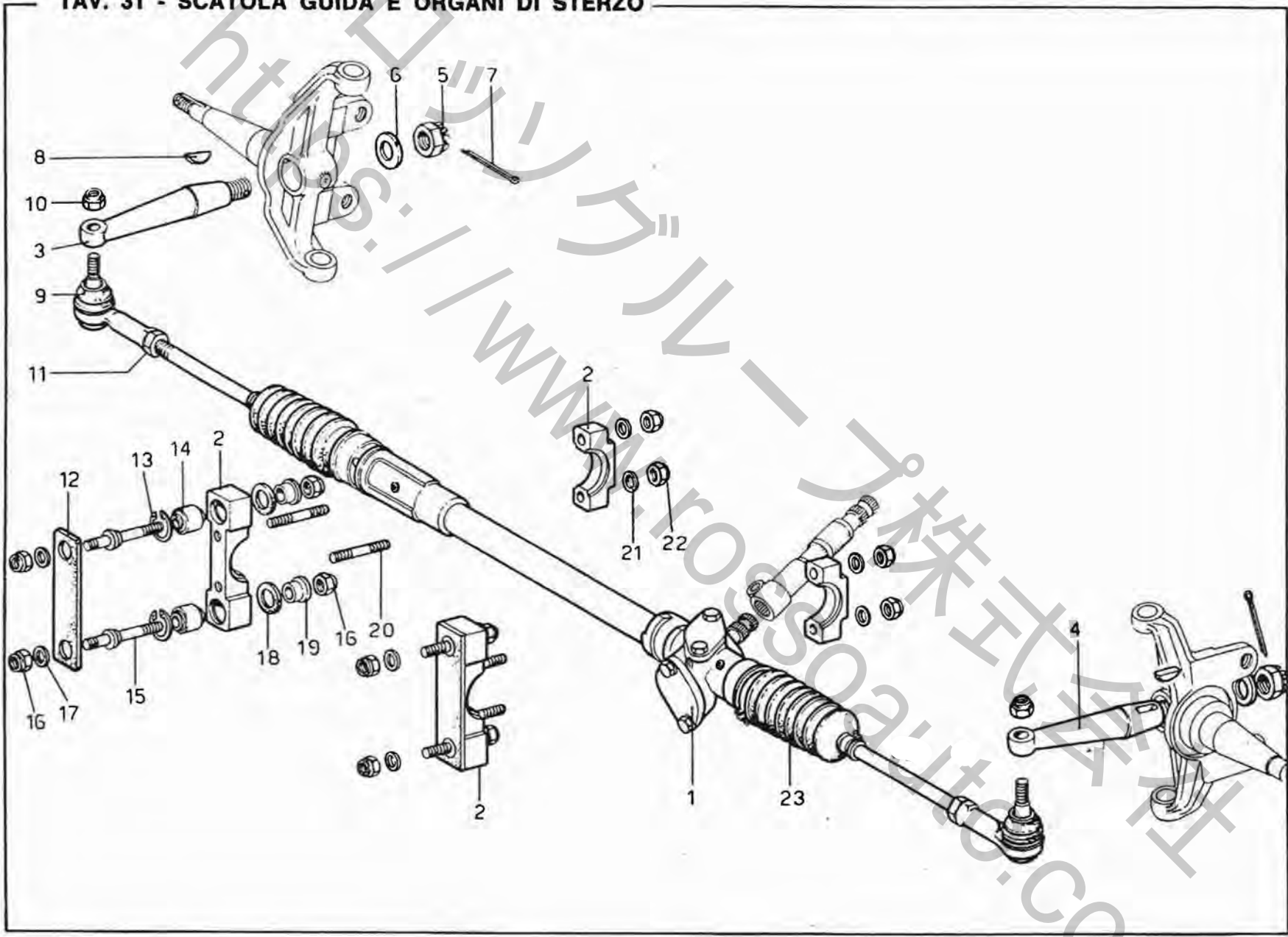
TAV. 30 - COMANDO STERZO



N. Fig.	Matricola	Disegno	DESCRIZIONE	Quantità	Codice Telegrafico
1	607	740357	Estensione pignone scatola guida	1	15.740357
2	OEB	AA 47 I	Anello elastico	2	SE. 126
3	607	740285	Supporto	1	15.740285
4	RIV	AJL 20	Cuscinetto	1	CU. 123
5	Z.F.	7315.410.111	Giunto snodo	2	A. 263
6	Z.F.	7470030-143	Bullone per snodo	4	—
7	Z.F.	0770-024-001	Dado (10x1,25)	4	—
8	1,8x22	C1	Copiglia	4	C. 004
9	607	740283	Albero guida	1	15.740283
10	592	740194	Corpo antifurto	1	15.740194
11	592	740231	Supporto tubo guida	1	15.740231
12	Neiman2CO	A 0649	Bullone bloccaggio corpo antifurto	1	B. 289
13	RIV	2 APPL 25	Cuscinetto	2	CU. 122
14	OEB	AA 52 I	Anello elastico	2	SE. 101
15	607	740291	Distanziale	1	15.740291
16	607	400401	Canotto porta commutatore	1	15.400401
17	OEB	3 VR 5x22	Vite	2	V. 023
18	—	5 R 3	Rondella	2	RO. 007
19	571	740075	Mozzo volante	1	15.740075
20	125	74176	Scodellino tenuta pulsante	1	15.74176
21	508 C	75051	Molla	1	15.75051
22	607	740321	Volante guida Ø 380	1	15.740321
23	—	6x16 P1	Prigioniero	6	P. 010
24	U.S.M. NCM	70/106/MA	Dado	6	D. 118
25	—	6 R 3	Rondella	6	RO. 012
26	200	74163	Coperchio mozzo volante	1	15.74163
27	LOBO 8 G	M8 x 60 UNI 5738	Bullone	2	B. 288
28	USM	N 70/108 MB	Dado	2	D. 121

N. Fig.	Matricola	Disegno	DESCRIZIONE	Quantità	Codice Telegrafico
29	OEB	RPN 9	Rondella	2	RO. 146
30	607	740358	Listello elastico per cuscinetto	1	15.740358
31	LOBO 8 G	M6 x10 UNI 5739	Bullone	1	B. 293
32	LOBO 8 G	M8 x80 UNI 5739	Bullone	2	B. 294
33	USM	N 70/108 MB	Dado	2	D. 121
34	LOBO 8 G	M6 x 18 UNI 5739	Bullone	1	B. 295
35	—	6 R 5	Rondella	1	RO. 014
36	607	740319	Complessivo deviosgancio	1	15.740319
37	508 C	75094	Contatto sul pulsante avvisatore	1	15.75094
38	607	740302	Pulsante per avvisatore	1	15.740302
39	538 U	740001	Contatto per avvisatore	1	15.740001
40	—	ELETTROCARBONIUM	Carboncino e molla	1	M. 005
41	—	94828	Rondella	2	RO. 095
42	—	94829	Dado	1	D. 124
43	OEB	4 VR 4x12	Vite	1	V. 009
44	—	4 R4	Rondella	1	RO. 005
45	508 D	75110	Contatto per avvisatore	1	15.75110
46	—	—	Cavo corrente	1	—
47	607	740284	Distanziale	1	15.740284
48	592	740197	Canotto	1	15.740197
49	—	94835	Grano	2	GR. 038
50	607	740282	Estremità tubo guida	1	15.740282
51	—	94628	Chiavetta	1	L. 008
52	125	74190	Anello	1	15.74190
53	563	740121	Boccola estremità cavo	1	15.740121
54	USM	GUA 22 MC	Ghiera autobloccante	1	G. 026
55	591	740333	Rondella rasamento	1	15.740333
56	607	740395	Anello di tenuta	1	15.740395

TAV. 31 - SCATOLA GUIDA E ORGANI DI STERZO

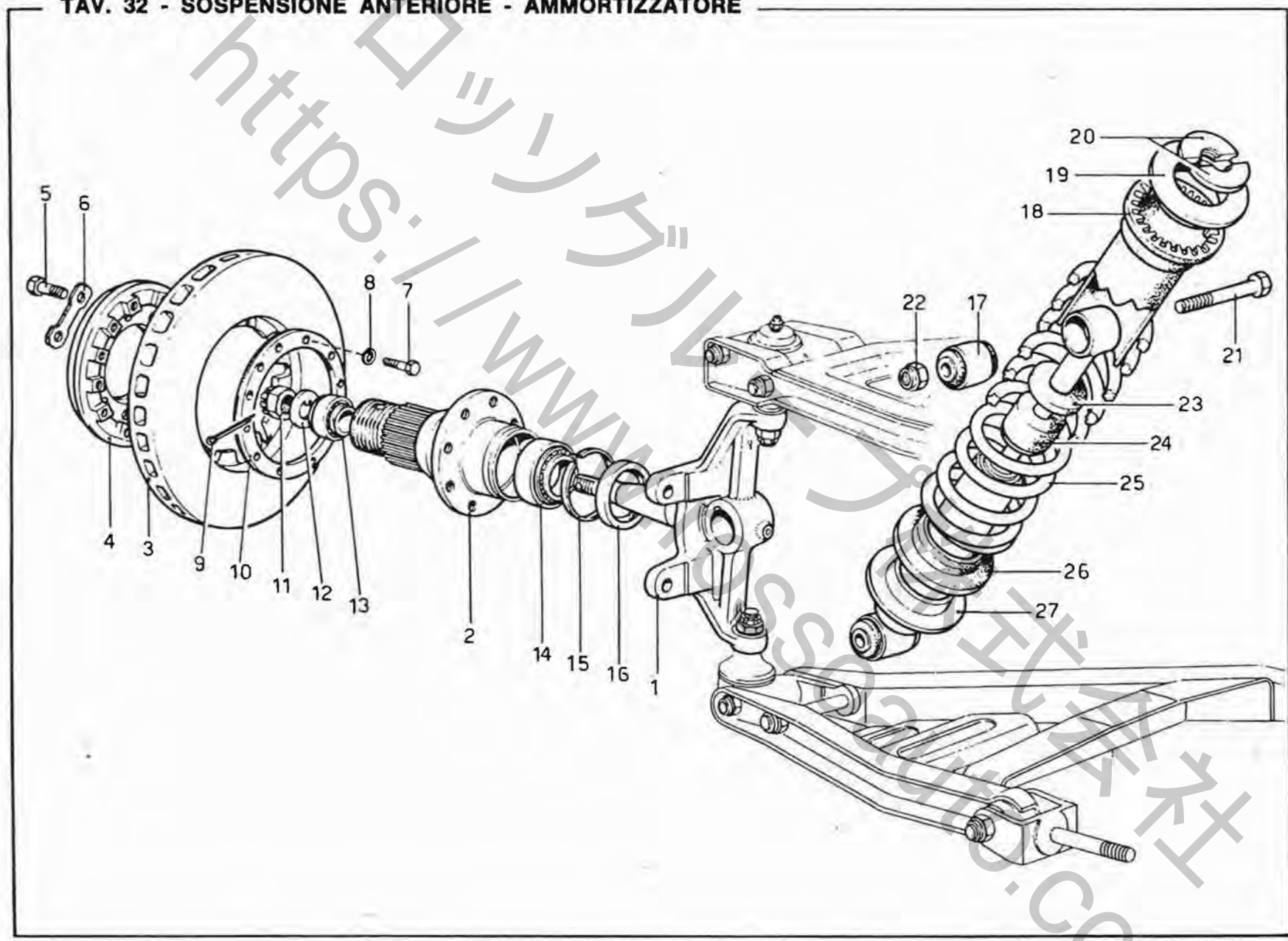


GRUPPO 74 - TAV. 31

N. Fig.	Matricola	Disegno	DESCRIZIONE	Quantità	Codice Telegrafico
1	607	740259	Scatola guida	1	15.740259
2	607	740353	Supporto scatola guida	2	15.740353
3	607	760119	Leva destra	1	15.760119
4	607	760120	Leva sinistra	1	15.760120
5	—	95208	Dado	2	D. 187
6	125	92302	Rondella	2	15.92302
7	3,7x45	C1	Copiglia	2	C. 025
8	—	94629	Chiavetta	2	L. 009
9	—	—	Perno sferico	—	—
10	—	—	Dado per perno sferico	—	—
11	—	—	Dado	—	—
12	607	740361	Distanziale elastico	2	15.740361

N. Fig.	Matricola	Disegno	DESCRIZIONE	Quantità	Codice Telegrafico
13	OEB	20 AAI	Anello seeger	4	SE. 105
14	SAGA	81182/1692	Snodo elastico	4	A. 265
15	607	740355	Colonna	4	15.740355
16	US/N70	108 MA	Dado	8	D. 186
17	—	8 R 1	Rondella	4	RO. 018
18	607	740360	Distanziale elastico	4	15.740360
19	607	740356	Distanziale	4	15.740356
20	—	8x35 P 5	Prigioniero	4	P. 161
21	—	8 R 2	Rondella	4	RO. 019
22	US/N70	108 MA	Dado	4	D. 168
23	—	—	Soffietto protezione	2	—

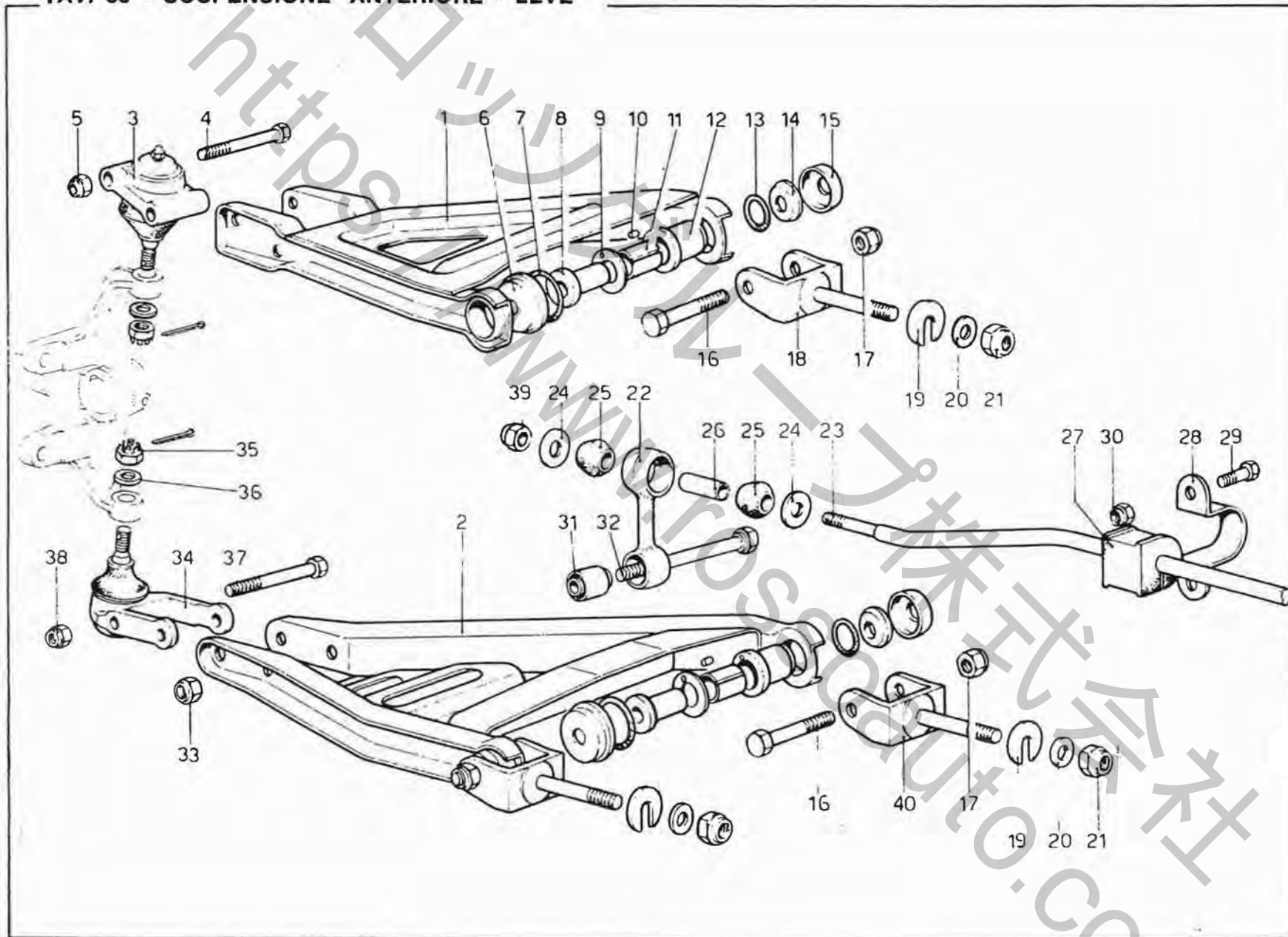
TAV. 32 - SOSPENSIONE ANTERIORE - AMMORTIZZATORE



N. Fig.	Matricola	Disegno	DESCRIZIONE	Quantità	Codice Telegrafico
1	607	640837	Fuso a snodo D.	1	15.640837
—	607	640838	Fuso a snodo S.	1	15.640838
2	607	700456	Mozzo destro		
—	—	—	(FIAT 4149523 D)	1	15.700456
—	607	700457	Mozzo sinistro		
—	—	—	(FIAT 4149524 S)	1	15.700457
3	607	680627	Disco freno	2	15.680627
4	607	680535	Campana per dischi freni	2	15.680535
5	FIAT	4149836	Bullone	16	*
6	FIAT	4149837	Piastrina	8	*
7	LOBO 8 G	M5x16UNI5739	Bullone	24	B. 287
8	OEB	REG 5	Rondella	24	RO. 124
9	3,7x35	C1	Copiglia	2	C. 019
10	607	680536	Flangia	2	15.680536
11	FIAT	1/07246/21	Dado destro	1	*
—	FIAT	1/16380/21	Dado sinistro	1	*

N. Fig.	Matricola	Disegno	DESCRIZIONE	Quantità	Codice Telegrafico
12	FIAT	052397	Rondella	2	*
13	FIAT	4096104	Cuscinetto esterno	2	*
14	FIAT	4096587	Cuscinetto interno	2	*
15	FIAT 135	4117800	Distanziale	2	*
16	FIAT 135	4117801	Anello di tenuta	2	*
17	563	640429	Estendbloc (RIV 89.800.985)	4	15.640429
18	563	640424	Distanziale superiore	2	15.640424
19	563	640500	Scodellino	2	15.640500
20	563	640499	Semianelli	4	15.640499
21	LOBO 8GM	12x70-UNI-5738	Bullone	2	B. 282
22	US/B70	212x1,25	Dado	2	D. 153
23	607	601562	Distanziale	2	15.601562
24	607	640835	Tampone	2	15.640835
25	607	640879	Molla sospensione	2	15.640879
26	563	640423	Distanziale inferiore	2	15.640423
27	607	640811	Ammortizzatore	2	15.640811

TAV. 33 - SOSPENSIONE ANTERIORE - LEVE

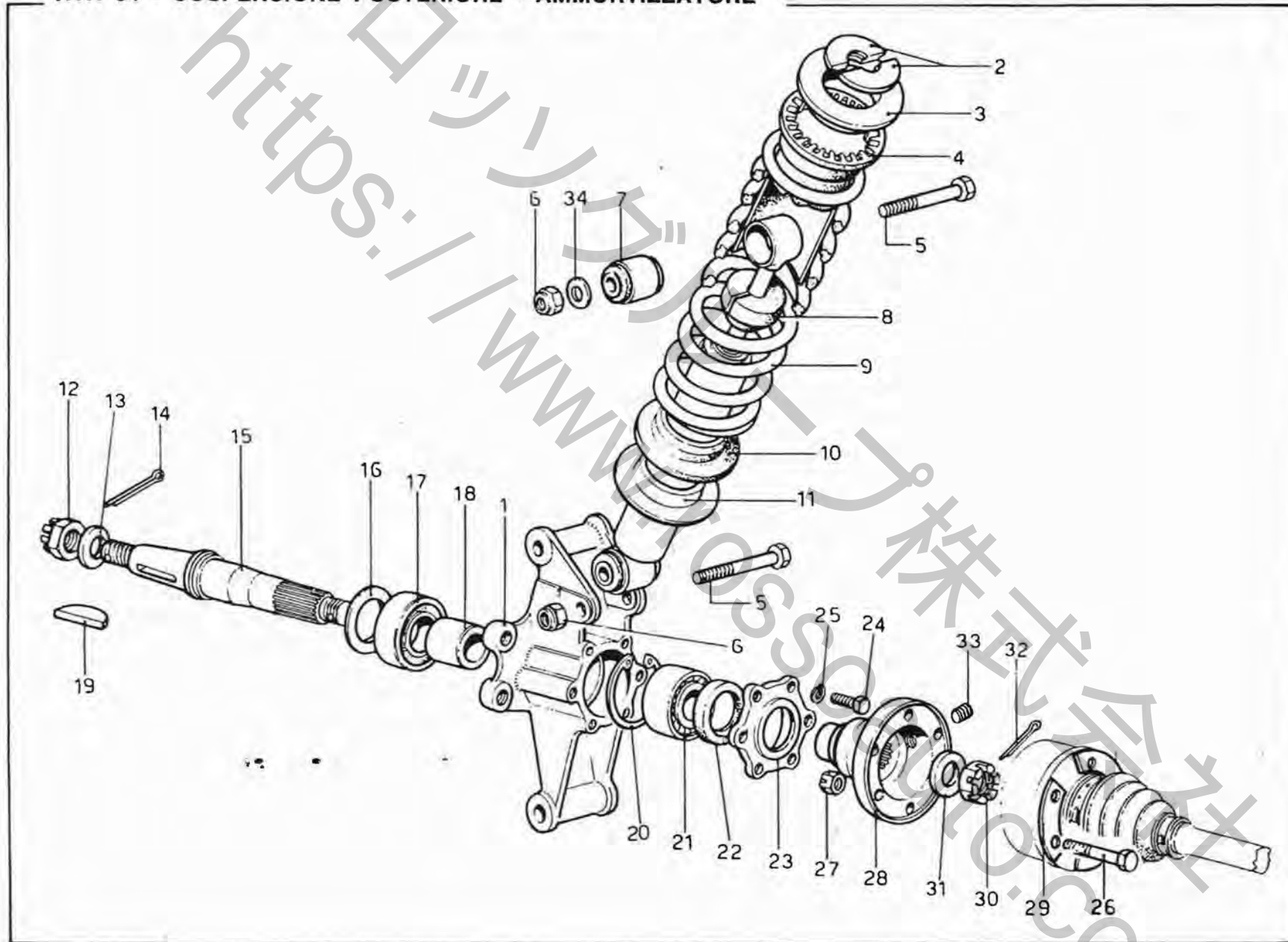


GRUPPO 64 - TAV. 33

N. Fig	Matricola	Disegno	DESCRIZIONE	Quantità	Codice Telegrafico
1	607	640821	Leva superiore	1+1	15.640821
2	607	640822	Leva inferiore	1+1	15.640822
3	563	65228	Giunto sferico	2	15.65228
4	LOBO 8 G	M10x75 UNI 5738	Bullone	4	B. 297
5	US/N 70	110x1,25	Dado	4	D. 160
6	563	600957	Scodellino para acqua	8	15.600957
7	OR	3150	Anello para-polvere	8	E. 075
8	563	600782	Boccola interna	8	15.600782
9	563	600771	Rondella rasamento (Trione WC 20. DU)	8	15.600771
10	—	94943	Grano	8	GR. 041
11	563	600786	Boccola (Trione MB 2030 DU)	8	15.600786
12	563	600783	Boccola per leve	8	15.600783
13	OR	4106	Anello para-polvere	8	E. 027
14	563	600742	Rondella tenuta boccole	8	15.600742
15	563	600956	Scodellino para-acqua	8	15.600956
16	LOBO 8 G	M12x70 UNI 5738	Bullone	8	B. 282
17	US/B70	212x1,25	Dado	8	D. 153
18	607	640996	Forcella destra	2	15.640996
—	607	640997	Forcella sinistra	2	15.640997
19	563	600831	Rondella di rasamento	12	15.600831

N. Fig	Matricola	Disegno	DESCRIZIONE	Quantità	Codice Telegrafico
20	—	14 R 1	Rondella	8	RO. 032
21	US B/70	214 MB	Dado	8	D. 155
22	607	640999	Biscottino	2	15.640999
23	607	640877	Barra stabilizzatrice	1	15.640877
24	563	640025	Rondella	4	15.640025
25	340 MM	64430	Gommino	4	15.64430
26	340 MM	64431	Distanziale	2	15.64431
27	607	640878	Tampone	2	15.640878
28	340 MM	64429	Piastrina tenuta tampone	2	15.64429
29	LOBO 8 G	M10x20 UNI-5740	Bullone	4	B. 283
30	US/N70	110x1,25	Dado	4	D. 160
31	RIV	88109541	Silentb'oc	2	ST. 075
32	607	640870	Bullone	2	15.640870
33	US. B/70	212x1,25	Dado	2	D. 153
34	563	640427	Giunto sferico	2	15.640427
35	EREREICH	035.0145.044.506	Dado	4	D. 185
36	—	12 R 1	Rondella	4	RO. 028
37	LOBO 8 G	M10x80 UNI 5738	Bullone	2	B. 284
38	US/N70	110x1,25	Dado	2	D. 160
39	US/B70	212 MB	Dado	2	D. 153
40	607	640995	Forcella leve inferiori	4	15.640995

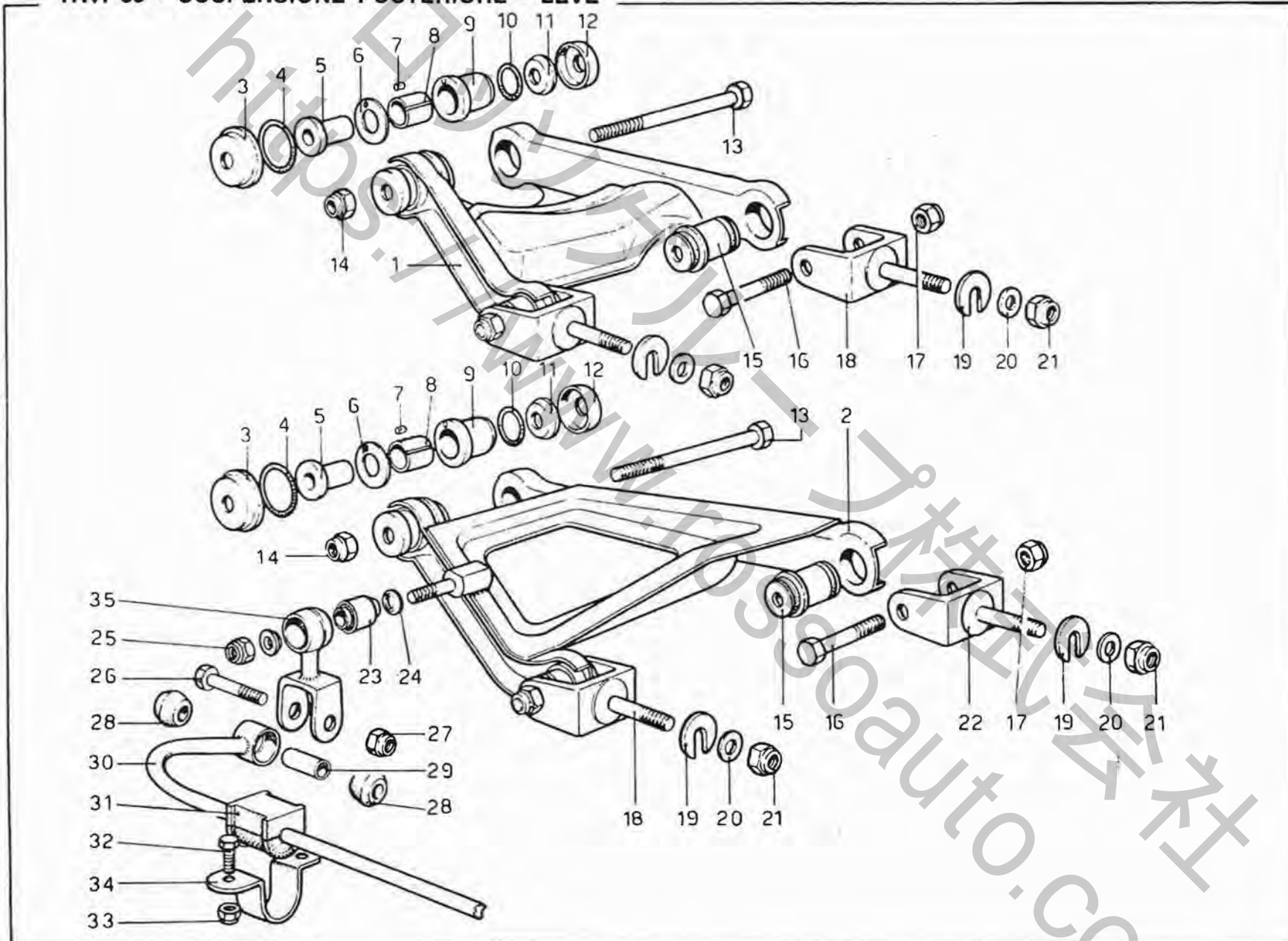
TAV. 34 - SOSPENSIONE POSTERIORE - AMMORTIZZATORE



GRUPPO 60 - TAV. 34

N. Fig.	Matricola	Disegno	DESCRIZIONE	Quantità	Codice Telegrafico	N. Fig.	Matricola	Disegno	DESCRIZIONE	Quantità	Codice Telegrafico
1	607	601415	Mozzo sinistro supporto leve	1	15.601415	17	RIV AL 35	35x72x23	Cuscinetto esterno . . .	2	CU. 130
—	607	601416	Mozzo destro supporto leve	1	15.601416	18	607	700380	Distanziale tra i cuscinetti . . .	2	15.700380
2	563	640499	Semianelli	4	15.640499	19	FIAT 135	4149921	Chiavetta	2	*
3	563	640535	Scodellino superiore	2	15.640535	20	OEB	AA 65I	Seeger per cuscinetto	2	SE. 127
4	563	600925	Distanziale superiore	2	15.600925	21	RIV	3AA NO n 32	Cuscinetto interno	2	CU. 094
5	592	601475	Bullone	4	15.601475	22	MIM	4256	Anello tenuta	2	ST. 085
6	US/B70	212x1,25	Dado	4	D. 153	23	607	601417	Flangia	2	15.601417
7	563	640429	Estendbloc (RIV. 89.800.985)	4	15.640429	24	LOBO 8GM	8x20-UNI 5740	Bullone per flangia	12	B. 298
8	607	601406	Tampone	2	15.601406	25	OEB	REG. 8	Rondella	12	RO. 127
9	607	601433	Molla sospensione	2	15.601433	26	LOBO 8 GM	10x65-UNI 5738	Bullone per semiassi	12	B. 250
10	563	640423	Distanziale inferiore	2	15.640423	27	591	580479	Dado coronato	12	15.580479
11	599	601171	Ammortizzatore posteriore	2	15.601171	28	607	580461	Flangia per semiassi	2	15.580461
12	FIAT	1/07248/21	Dado coronato (Tab. 10132)	2	*	29	—	—	Piastrina per bulloni	6	—
13	FIAT 135	4149922	Rondella	2	*	30	—	94945	Dado coronato	2	D. 113
14	4.7x50	C1	Copiglia	2	C. 022	31	607	580460	Rondella tenuta semiassi	2	15.580460
15	607	700382	Albero destro per mozzo	1	15.700382	32	3.7x35	C1	Copiglia	2	C. 019
—	607	700383	Albero sinistro per mozzo	1	15.700383	33	OEB VCE	A 12 x 10 A	Vite senza testa	2	V. 075
16	607	700406	Parapolvere	2	15.700406	34	—	12 R 1	Rondella lavorata	2	RO. 028

TAV. 35 - SOSPENSIONE POSTERIORE - LEVE

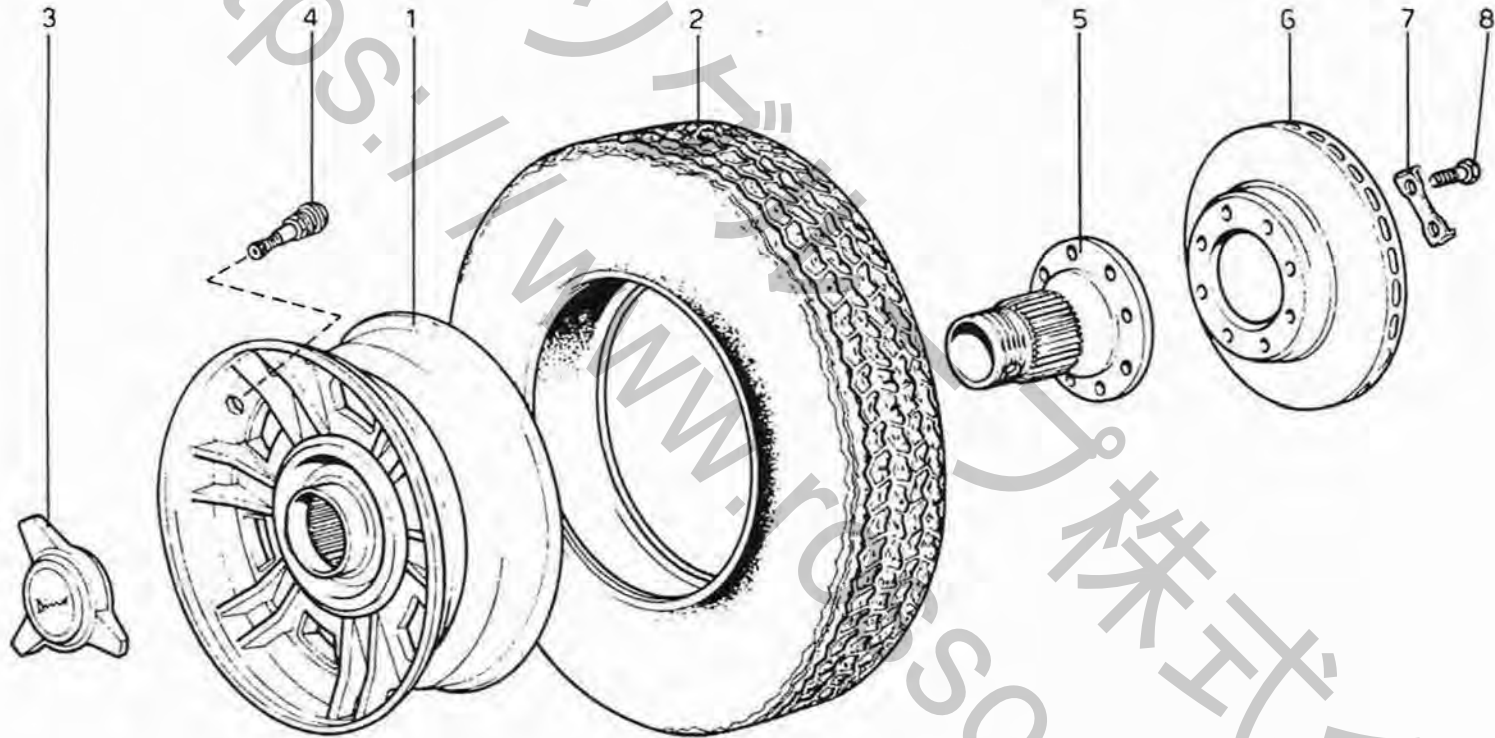


GRUPPO 60 - TAV. 35

N. Fig.	Matricola	Disegno	DESCRIZIONE	Quantità	Codice Telegrafico
1	607	601346	Leva superiore	1+1	15.601346
2	607	601326	Leva inferiore	1+1	15.601326
3	563	600957	Scodellino para acqua	8	15.600957
4	OR	3150	Anello di tenuta	8	E. 075
5	563	600740	Boccola interna	8	15.600740
6	563	600771	Anello reggispinta	8	15.600771
7	—	94943	Grano per boccola	8	GR. 041
8	563	600750	Boccola	8	15.600750
9	563	600739	Boccola esterna	8	15.600739
10	OR	4106	Anellino di tenuta	8	E. 027
11	563	600742	Rondella tenuta boccola	8	15.600742
12	563	600956	Scodellino para acqua	8	15.600956
13	—	95183	Bullone	4	B. 276
14	US B/70	212x1,25	Dado	4	D. 153
15	592	601157	Boccola	8	15.601157
16	LOBO 8 G	M12x70 UNI-5738	Bullone	8	B. 282
17	US/B70	212x1,25	Dado	8	D. 153
18	607	640812	Forcella attacco leva	6	15.640812

N. Fig.	Matricola	Disegno	DESCRIZIONE	Quantità	Codice Telegrafico
19	563	600831	Rondella rasamento (spess. 2,5)	8	15.600831
—	—	—			
20	—	14 R 1	Rondella	8	RO. 032
21	US/B70	214 MB	Dado	8	D. 155
22	607	601412	Forcella anteriore	2	15.601412
23	125	60220	Silentblok (RIV-88-109-541)	2	15.60220
24	607	601405	Distanziale per silentblok	4	15.601405
25	US B/70	212 MB	Dado	2	D. 155
26	LOBO 8 G	M12x70 UNI-5738	Bullone	2	B. 285
27	US/B 70	212x1,25	Dado	2	D. 153
28	340 MM	64430	Gommino per biscottino	4	15.64430
29	340 MM	64431	Tube distanziale	2	15.64431
30	607	601373	Barra stabilizzatrice	1	15.601373
31	607	601404	Tampone tenuta barra	2	15.601404
32	LOBO 8 G	M10x20 UNI-5740	Bullone	4	B. 283
33	US/B 70	210x1,25	Dado	4	D. 049
34	340 MM	64429	Piastrina tenuta tampone	2	15.64429
35	508 B	64543	Biscottino per barra	2	15.64543


TAV. 36 - RUOTE - DISCO FRENO E MOZZO POSTERIORE



N. Fig	Matricola	Disegno	DESCRIZIONE	Quantità	Codice Telegrafico
1	607	700445	Ruota anteriore posteriore e scorta (14"x6 1/2)	5	15.700445
2	MICHELIN	185 VR 14 X	Copertura	5	A. 298
3	607	700385	Ghiera destra per bloccaggio ruote	2	15.700385
	607	700386	Ghiera sinistra per bloccaggio ruote	2	15.700386
4	Brigeport Catalogo	Brass 3001	Valvola per coperture tubeless	5	A. 299

N. Fig	Matricola	Disegno	DESCRIZIONE	Quantità	Codice Telegrafico
5	607	700481	Mozzo sinistro per ruota posteriore	1	15.700481
	FIAT	4149522			
	607	700480	Mozzo destro per ruota posteriore	1	15.700480
	FIAT	4149521			
6	FIAT	4162562	Disco per freni ruote posteriori	2	*
7	FIAT	4149837	Piastrina di sicurezza	8	*
8	FIAT	4149836	Bullone fissaggio disco	16	*

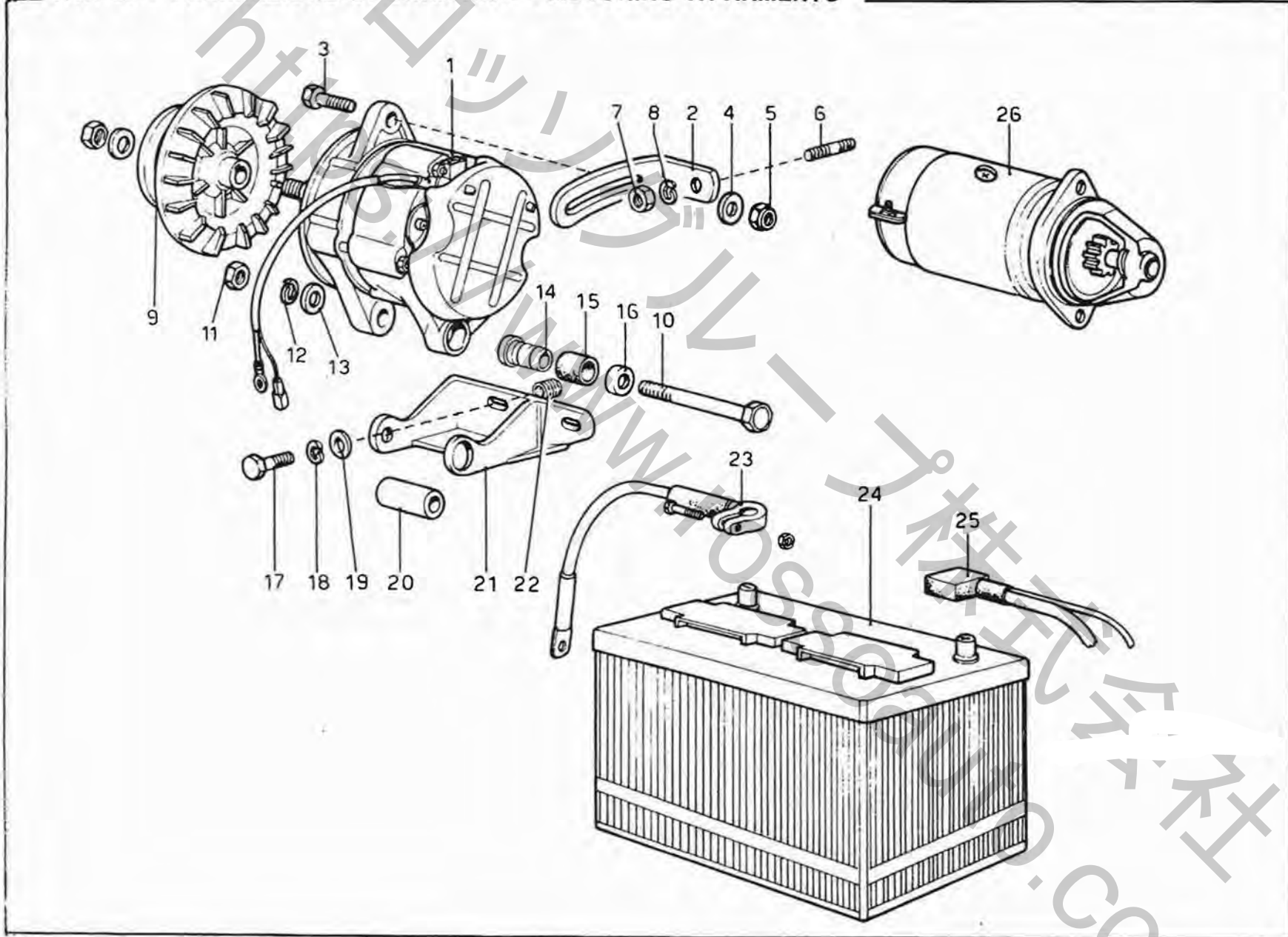
TAV. 37 - ACCENSIONE MOTORE



N. Fig	Matricola	Disegno	DESCRIZIONE	Quantità	Codice Telegrafico
1	MARELLI	AEC 101 DA	Gruppo elettronico Dinoplex		
—	—	63350135	completo di deviatore	1	A. 349
2	MARELLI	50100581	Bobina alta tensione	1	A. 350
3	212	28919	Pipa coprimorsetti	5	15.28919
4	FIAT	12056980	Cappuccio	1	*
5	236/B	29257	Staffa superiore	1	15.29257
6	LOBO 8 G	M6x20 UNI 5739	Bullone	3	B. 273
7	US/N70	106 M	Dado	6	D. 175
8	—	6 R 5	Rondella	6	RO. 014
9	—	94703	Rondella tranciata	3	RO. 074
10	LOBO 8 G	8x1,25 UNI 5588	Dado	2	D. 151
11	—	8 R 4	Rondella	2	RO. 021
12	—	8 R 2	Rondella	2	RO. 019
13	236 B	29258	Staffa inferiore	1	15.29258
14	FIAT	4160513	Staffa	2	*
15	MARELLI	S 125 AX-15°	Distributore accensione		
—	—	—	completo	1	A. 372
16	MARELLI	—	Condensatore per		
—	—	—	distributore (S 125 AX-15°)	1	A. 371
17	FIAT	1/60442/21	Vite T. E.	1	*
18	FIAT	1/11980/77	Rosetta	3	*
19	FIAT	1/05196/01	Rosetta tranciata	3	*
20	MARELLI	—	Carboncino con molla per		
—	—	—	distributore (S 125 AX-15°)	1	A. 352
21	MARELLI	—	Gruppo ruttore per		
—	—	—	distributore (S 125 AX-15°)	2	A. 353
22	FIAT	1/35440/21	Prigioniero	2	*
23	FIAT	1/61008/11	Dado	2	*
24	FIAT	4146865	Flangia	1	*
25	FIAT	4146866	Flangia	1	*
26	FIAT	1/15000/21	Prigioniero	2	*
27	FIAT	1/58962/11	Dado	2	*
28	FIAT	1/11977/77	Rosetta	2	*
29	FIAT	1/07301/01	Rosetta	2	*
30	FIAT	1/07344/01	Copiglia 2x25	1	*
31	FIAT	4146867	Elemento centrale	1	*
32	FIAT	4146870	Anello di tenuta	1	*
33	FIAT	4146869	Manicotto con giunto	1	*

N. Fig	Matricola	Disegno	DESCRIZIONE	Quantità	Codice Telegrafico
34	FIAT	4146864	Distanziale	1	*
35	FIAT	4146861	Supporto distributore	1	*
—	FIAT	4146862	Supporto distributore		
—	—	—	completo di corteco	1	*
36	FIAT	—	Corteco sul supp. distr.	1	*
37	FIAT	4146863	Guarnizione	1	*
38	FIAT	4174685	Cavo accensione		
—	—	—	(mm. 700)	1	*
39	FIAT	4174684	Cavo accensione		
—	—	—	(mm. 600)	1	*
40	FIAT	4174683	Cavo accensione		
—	—	—	(mm. 510)	1	*
41	MARELLI	—	Calotta per distributore		
—	—	—	(S 125 AX 15°)	1	A. 361
42	MARELLI	—	Spazzola distributrice per		
—	—	—	distributore (S 125 AX-15°)	1	A. 362
43	FIAT	4174688	Cavo accensione		
—	—	—	(mm. 780)	1	*
44	FIAT	4174686	Cavo accensione		
—	—	—	(mm. 580)	1	*
45	FIAT	4174687	Cavo accensione		
—	—	—	(mm. 660)	1	*
—	FIAT	4182971	Complessivo montaggio cavi		
—	—	—	accensione sul motore	1	*
—	FIAT	4182972	Insieme cavi accensione dal		
—	—	—	distributore alle candele		
—	—	—	1-2-3	1	*
—	FIAT	4182973	Insieme cavi accensione dal		
—	—	—	distributore alle candele		
—	—	—	4-5-6	1	*
46	FIAT	4160514	Staffa	2	*
47	FIAT	1/03964/80	Anello	4	*
48	FIAT	4125542	Anello	4	*
49	FIAT	—	Cavo dal distributore		
—	—	—	alla bobina	1	*
50	CHAMPION	N 60 Y	Candela	6	A. 382
51	FIAT	4146563	Grano sulla testa per		
—	—	—	centraggio supporto	2	*

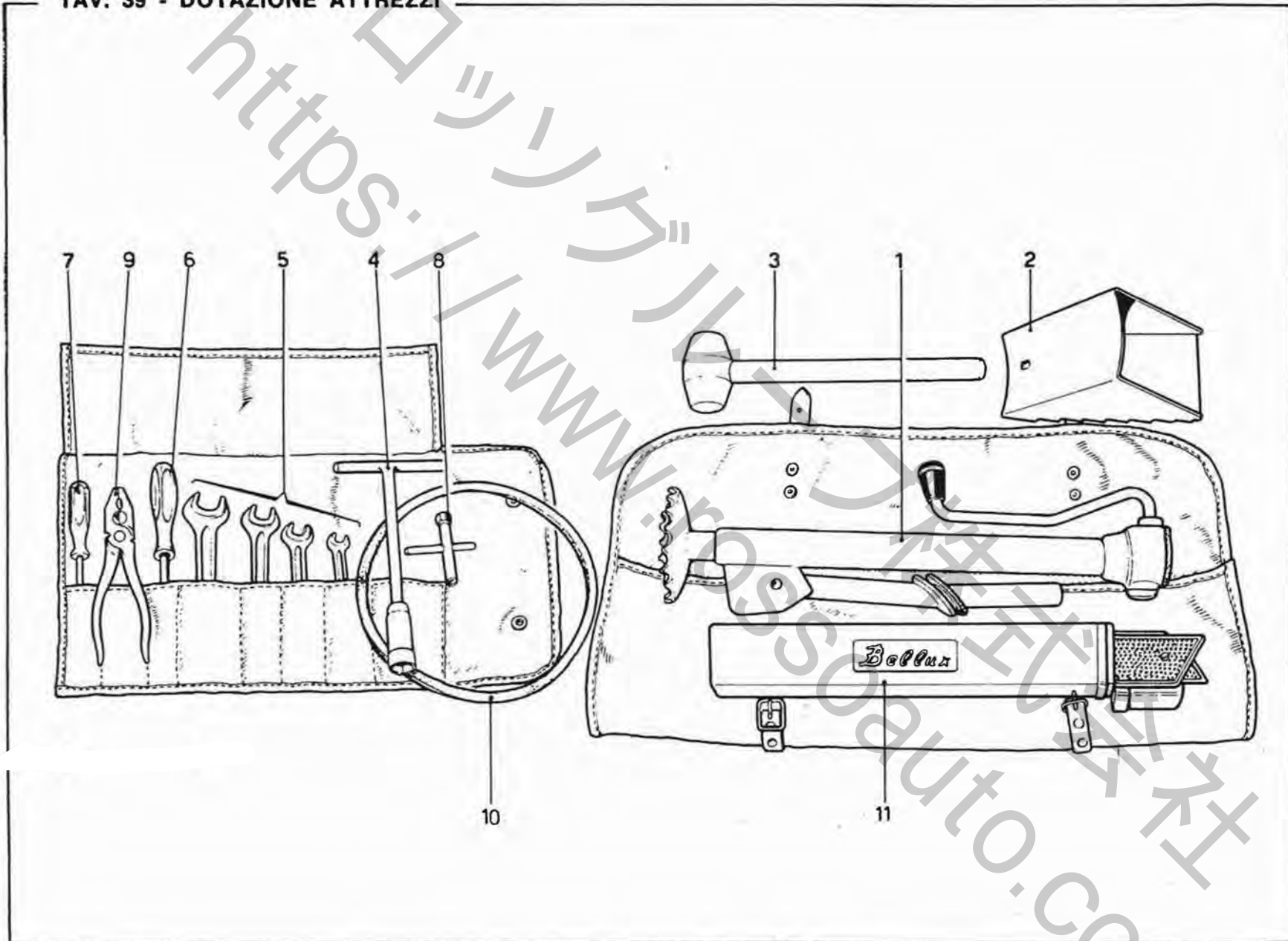
TAV. 38 - GENERAZIONE DI CORRENTE - MOTORINO AVVIAMENTO



N. Fig	Matricola	Disegno	DESCRIZIONE	Quantità	Codice Telegrafico
1	FIAT	4207929	Generatore	1	*
2	FIAT	4166272	Staffa superiore	1	*
3	FIAT	1/59709/21	Vite T.E.M. 10x1,25x35	1	*
4	FIAT	4124022	Rondella	1	*
5	FIAT	1/25745/11	Dado autobloccante M 10x1,25	1	*
6	FIAT	1/35463/21	Prigioniero M 10x1,25x30	1	*
7	FIAT	1/21647/11	Dado E.M. 10x1,25	1	*
8	FIAT	1/11983/77	Rondella	1	*
9	FIAT	4166273	Puleggia	1	*
10	FIAT	1/55418/21	Vite T.E.M. 12x1,25x120	1	*
11	FIAT	1/61015/11	Dado E 12 M x 1,25	1	*
12	FIAT	1/05170/70	Rondella elastica	1	*
13	FIAT	1/05200/01	Rondella piana 12x22x3	1	*
—	—	4085211	Boccola montaggio alternatore	—	—
—	—	—	Complessivo composto da:	1	—

N. Fig	Matricola	Disegno	DESCRIZIONE	Quantità	Codice Telegrafico
14	FIAT	4085213	Mozzo	1	*
15	FIAT	4085212	Boccola in gomma	1	*
16	FIAT	4085214	Rondella di compressione	1	*
17	10x25	B2	Bullone	2	B. 084
18	OEB	REG 10	Rondella	2	RO. 129
19	—	10 R 1	Rondella	2	RO. 023
20	236 B	30904	Distanziale	1	15.30904
21	236 B	30903	Supporto generatore	1	15.30903
22	—	10 B1 2	Boccola filettata sul basamento fissaggio supporto	2	BC. 020
—	—	—	—	—	—
—	571	400049	Cavo collegamento batteria alla massa	1	15.400049
—	—	—	—	—	—
24	FIAMM	6MC4/R	Batteria a 12V-60Ah	1	A. 380
25	571	400048	Cavo collegamento batteria al motorino d'avviamento	1	15.400048
—	—	—	—	—	—
26	FIAT	4145211	Motorino avviamento E 100 - 1,5/12 - Var. 4	1	*
—	—	—	—	—	—

TAV. 39 - DOTAZIONE ATTREZZI



GRUPPO 84 - TAV. 39

N. Fig.	Matricola	Disegno	DESCRIZIONE	Quantità	Codice Telegrafico
1	607	840019	Martinetto sollevamento vettura	1	15.840019
2	—	—	Cuneo	1	—
3	—	—	Martello di piombo (gr. 1000)	1	—
4	Tipo	USAG	Chiave per candele	1	—
5	—	—	Serie chiavi 8/10 - 12/14 - 13/17 - 19/22	1	—
6	—	—	Cacciavite americano (lung. 120 mm)	1	—

N. Fig.	Matricola	Disegno	DESCRIZIONE	Quantità	Codice Telegrafico
7	—	—	Cacciavite PHILIPS per viti da 5 e 9	1	—
8	212	84114	Chiavi per carburatori	1	15.84114
9	—	—	Pinza universale	1	—
10	PIRELLI	PREMIUM	Cinghia comando alternatore	1	A. 505
11	2010	4150202 7L	Triangolo di segnalazione	1	—